

**RASTREANDO LAS HUELLAS DE LA VIOLENCIA
CONTRA NIÑAS, NIÑOS Y ADOLESCENTES IV**

**REPORTE CORRESPONDIENTE AL MES DE
AGOSTO DE 2024**

Durante el mes de agosto de 2024, en los medios de prensa de alcance nacional consultados, se llegaron a reportar **44 noticias** de situaciones de violencia contra niñas, niños y adolescentes.

Situaciones de violencia contra NNA distribuida por departamento

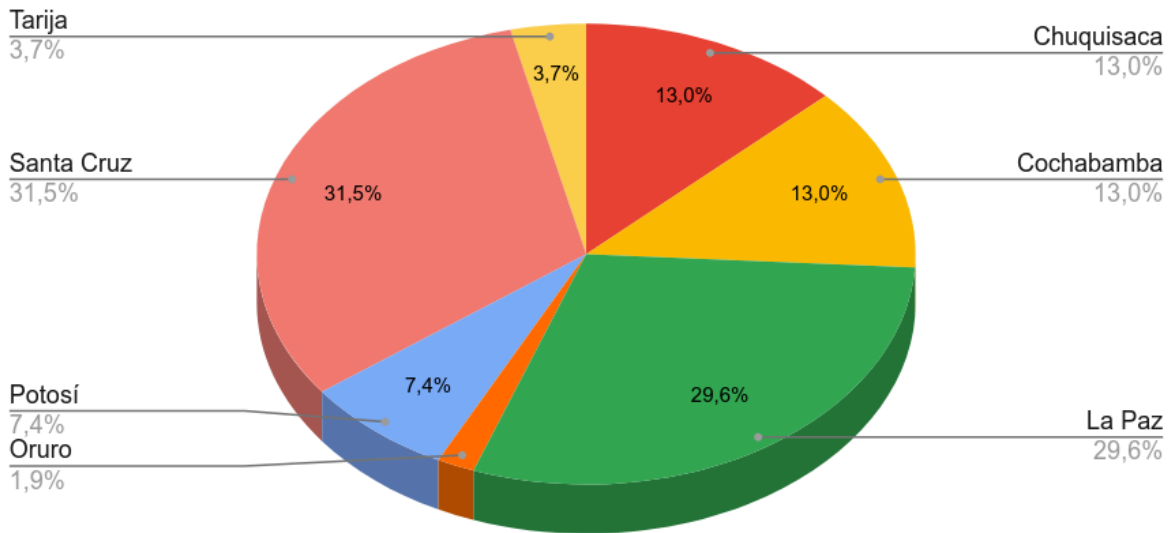
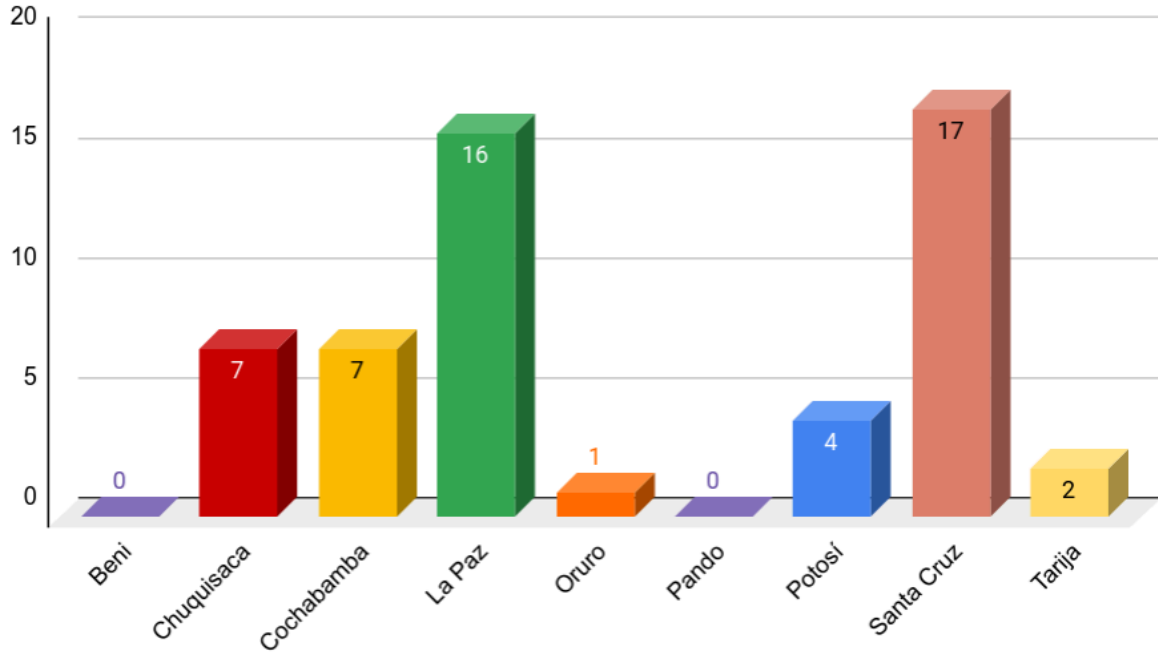
En estas 44 noticias, se llegaron a reportar **54 víctimas de situaciones de violencia**, las cuales se distribuyen en 7 departamentos. En el primer lugar, se encuentra **Santa Cruz** con **17 víctimas** (31,5%), le sigue **La Paz** con **16 víctimas** (29,6%), luego **Chuquisaca y Cochabamba** con **7 víctimas** (13,0%). Seguidamente se encuentran **Potosí** con **4 víctimas** (7,4%), luego **Tarija** con **2 víctimas** (3,7%), y **Oruro** con **1 víctima** (1,9%). El departamento de **Beni y Pando** no reportan ninguna víctima.

TABLA N° 1. VIOLENCIA DISTRIBUIDA POR DEPARTAMENTO

Departamento	Víctimas de violencia				Total Víctimas
	Niña	Niño	Adolescente mujer	Adolescente varón	
Beni	0	0	0	0	0
Chuquisaca	1	0	6	0	7
Cochabamba	2	2	3	0	7
La Paz	5	6	5	0	16
Oruro	0	0	0	1	1
Pando	0	0	0	0	0
Potosí	1	1	2	0	4
Santa Cruz	3	4	8	2	17
Tarija	0	1	0	1	2
TOTAL	12	14	24	4	54

RASTREANDO LAS HUELLAS DE LA VIOLENCIA
CONTRA NIÑAS, NIÑOS Y ADOLESCENTES IV

GRÁFICO N° 1. VIOLENCIA DISTRIBUIDA POR DEPARTAMENTO

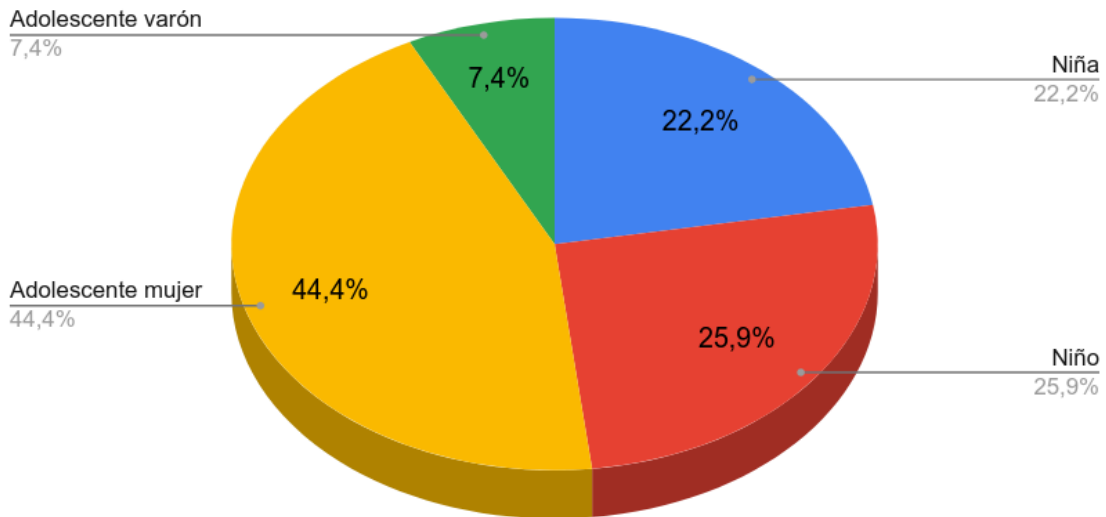
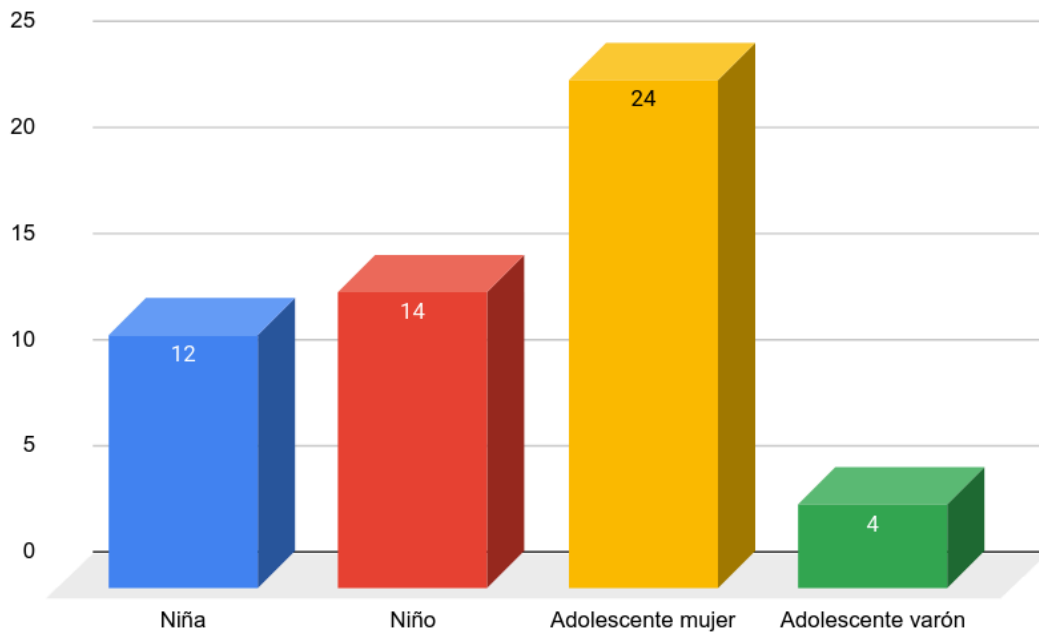


RASTREANDO LAS HUELLAS DE LA VIOLENCIA
CONTRA NIÑAS, NIÑOS Y ADOLESCENTES IV

Violencia según Niña, Niño y Adolescente

Por la información sistematizada, producto del monitoreo realizado en los medios de prensa nacional, se puede afirmar que, durante el mes de agosto de 2024, se han registrado **54 víctimas** (Tabla N° 1) que sufrieron diferentes situaciones de violencia, de las cuales, **12 son niñas** (22,2%), **14 son niños** (25,9%), **24 son adolescentes mujeres** (44,4%) y **4 adolescentes varones** (7,4%), tal como se muestra en el gráfico N° 2.

GRÁFICO N° 2. VIOLENCIA SEGÚN NIÑA, NIÑO Y ADOLESCENTE



RASTREANDO LAS HUELLAS DE LA VIOLENCIA CONTRA NIÑAS, NIÑOS Y ADOLESCENTES IV

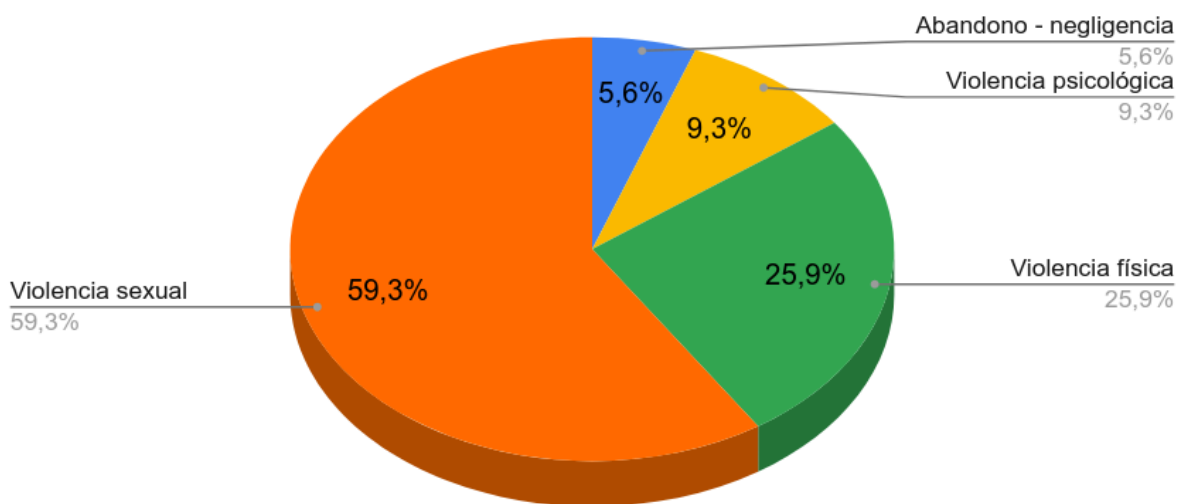
Tipos de violencia contra NNA a nivel nacional

En relación a tipos de violencia registrados a nivel nacional, se tiene **3** casos de **abandono-negligencia** (5,6%), **5** casos de violencia psicológica (9,3%), **14** casos de **violencia física** (25,9%) y **32** casos de **violencia sexual** (59,3%), tal como se muestra en la tabla N° 2 y gráfico N° 3.

TABLA N° 2. TIPOS DE VIOLENCIA A NIVEL NACIONAL

Departamento	Tipos de Violencia					Total
	Abandono - negligencia	Violencia digital	Violencia psicológica	Violencia física	Violencia sexual	
Beni	0	0	0	0	0	0
Chuquisaca	0	0	0	0	7	7
Cochabamba	1	0	0	2	4	7
La Paz	1	0	1	5	9	16
Oruro	0	0	1	0	0	1
Pando	0	0	0	0	0	0
Potosí	1	0	0	0	3	4
Santa Cruz	0	0	1	7	9	17
Tarija	0	0	2	0	0	2
TOTAL	3	0	5	14	32	54

GRÁFICO N° 3. TIPO DE VIOLENCIA A NIVEL NACIONAL



RASTREANDO LAS HUELLAS DE LA VIOLENCIA CONTRA NIÑAS, NIÑOS Y ADOLESCENTES IV

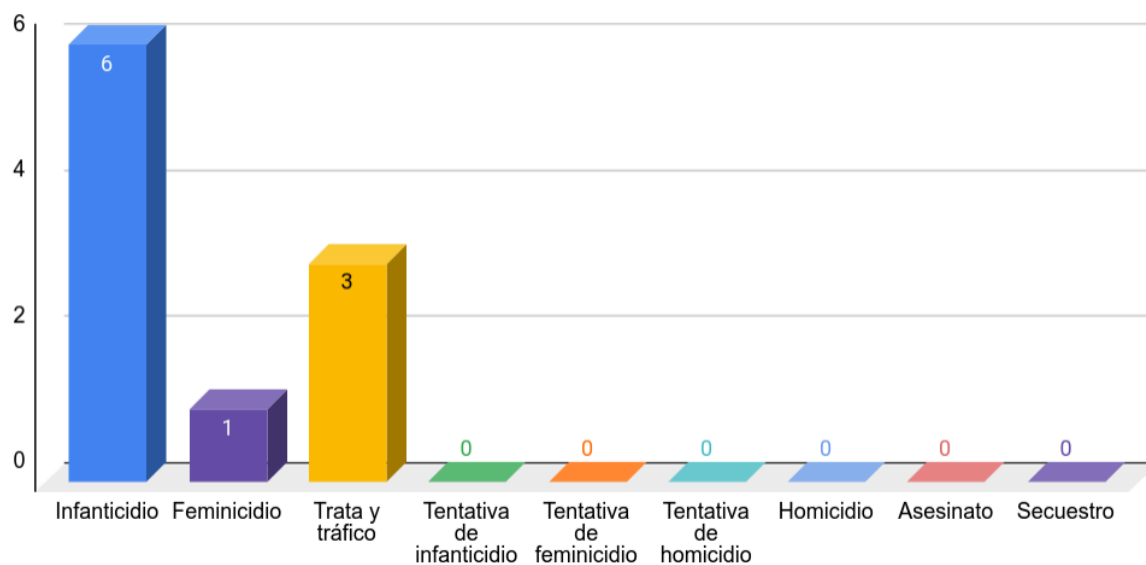
Violencia extrema

En cuanto a violencia extrema registrados durante el mes de agosto, se registraron **6 infanticidios**, **1 caso de feminicidio**, y **3 casos de trata y tráfico**. Los datos de violencia extrema se muestran en la tabla N° 3 y gráfico N° 4.

TABLA N° 3. VIOLENCIA EXTREMA

Departamento	Violencia Extrema									Total
	Infanticidio	Feminicidio	Trata y tráfico	Tentativa de infanticidio	Tentativa de feminicidio	Tentativa de homicidio	Homicidio	Asesinato	Secuestro	
Beni	0	0	0	0	0	0	0	0	0	0
Chuquisaca	0	0	0	0	0	0	0	0	0	0
Cochabamba	1	0	0	0	0	0	0	0	0	1
La Paz	2	0	2	0	0	0	0	0	0	4
Oruro	0	0	0	0	0	0	0	0	0	0
Pando	0	0	0	0	0	0	0	0	0	0
Potosí	0	0	0	0	0	0	0	0	0	0
Santa Cruz	3	1	1	0	0	0	0	0	0	5
Tarija	0	0	0	0	0	0	0	0	0	0
TOTAL	6	1	3	0	0	0	0	0	0	10

GRÁFICO N° 4. VIOLENCIA EXTREMA



RASTREANDO LAS HUELLAS DE LA VIOLENCIA CONTRA NIÑAS, NIÑOS Y ADOLESCENTES IV

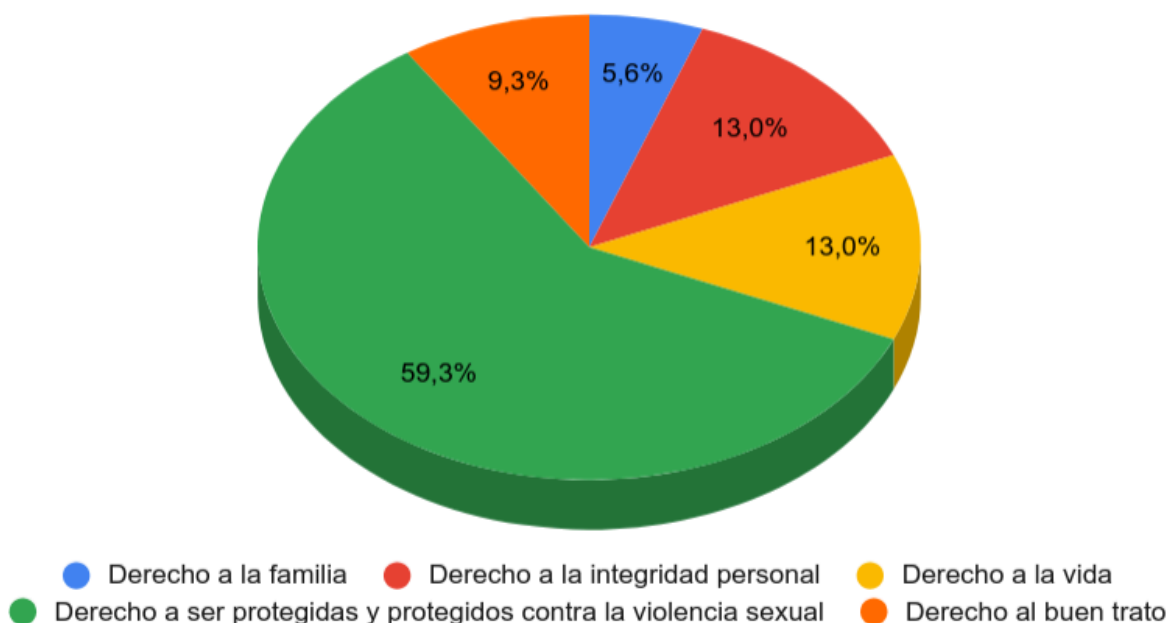
Los derechos más vulnerados

En el mes de agosto, se registra la vulneración de los siguientes derechos: el **derecho a la familia** de **3 víctimas** (5,6%), el **derecho a la integridad personal** de **7 víctimas** (13,0%), el **derecho a la vida** de **7 víctimas** (13,0%), el **derecho a ser protegidas y protegidos contra la violencia sexual** de **32 víctimas** (59,3%) y el **derecho al buen trato** de **5 víctimas** (9,3%), tal como se muestra en la tabla N° 4 y gráfico N° 5.

TABLA N° 4. DERECHOS VULNERADOS A NIVEL NACIONAL

Departamento	Derecho a la familia	Derecho a la integridad personal	Derecho a la vida	Derecho a ser protegidas y protegidos contra la violencia sexual	Derecho al buen trato	TOTAL
Beni	0	0	0	0	0	0
Chuquisaca	0	0	0	7	0	7
Cochabamba	0	1	1	4	1	7
La Paz	1	3	2	9	1	16
Oruro	0	1	0	0	0	1
Pando	0	0	0	0	0	0
Potosí	1	0	0	3	0	4
Santa Cruz	1	2	4	9	1	17
Tarija	0	0	0	0	2	2
TOTAL	3	7	7	32	5	54

GRÁFICO N° 5. DERECHOS VULNERADOS A NIVEL NACIONAL



RASTREANDO LAS HUELLAS DE LA VIOLENCIA
CONTRA NIÑAS, NIÑOS Y ADOLESCENTES IV

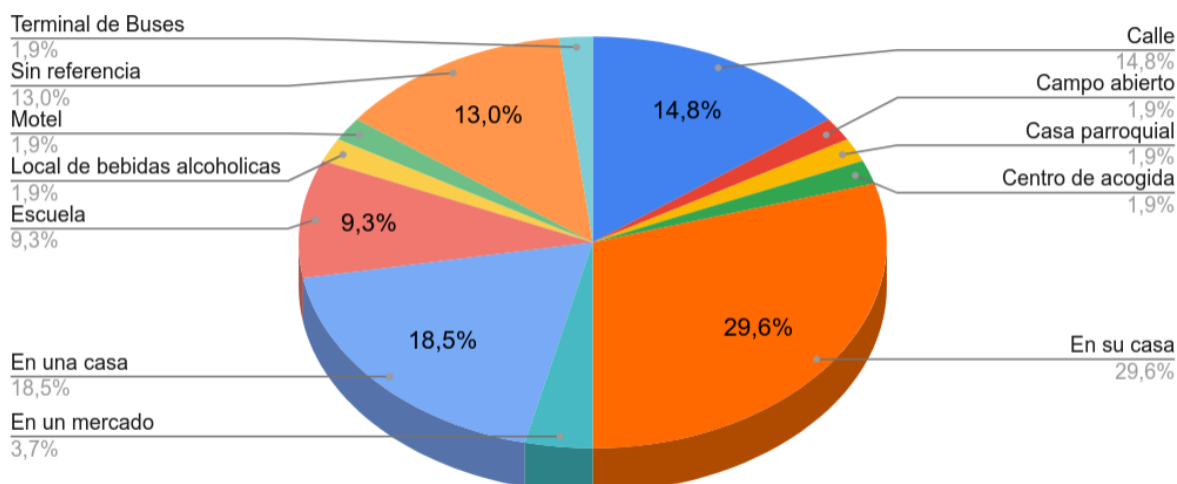
Ámbitos y lugares donde se produce la violencia

El lugar donde se infringieron más casos de violencia hacia la niñez y adolescencia es **en su casa** con **16 víctimas** (29,3%), seguido por **en una casa** con **10 víctimas** (18,5%), seguido de en la **calle** con **8 víctimas** (14,8%), sin **referencia** con **7 víctimas** (13,0%) y en la **escuela** con **5 víctimas** (9,3%). Le siguen **en un mercado** con **2 víctimas** (3,7%). A continuación, están los ámbitos de **campo abierto, casa parroquial, centro de acogida, local de bebidas alcohólicas, motel y terminal de buses** se tiene a **1 víctima** (1,9% respectivamente), tal como se muestra en la tabla N° 5 y gráfico N° 6.

TABLA N° 5. ÁMBITO DONDE SE PRODUJO LA VIOLENCIA

Departamento	Calle	Campo abierto	Casa parroquial	Centro de acogida	En su casa	En un mercado	En una casa	Escuela	Local de bebidas alcohólicas	Motel	Sin referencia	Terminal de Buses	TOTAL
Beni	0	0	0	0	0	0	0	0	0	0	0	0	0
Chuquisaca	0	0	0	0	3	0	2	0	0	0	2	0	7
Cochabamba	0	1	1	1	3	0	0	0	0	1	0	0	7
La Paz	4	0	0	0	6	0	5	0	0	0	1	0	16
Oruro	0	0	0	0	1	0	0	0	0	0	0	0	1
Pando	0	0	0	0	0	0	0	0	0	0	0	0	0
Potosí	0	0	0	0	0	0	0	0	0	0	3	1	4
Santa Cruz	4	0	0	0	1	2	3	5	1	0	1	0	17
Tarija	0	0	0	0	2	0	0	0	0	0	0	0	2
TOTAL	8	1	1	1	16	2	10	5	1	1	7	1	54

GRÁFICO N° 6. ÁMBITO DONDE SE PRODUJO LA VIOLENCIA



RASTREANDO LAS HUELLAS DE LA VIOLENCIA CONTRA NIÑAS, NIÑOS Y ADOLESCENTES IV

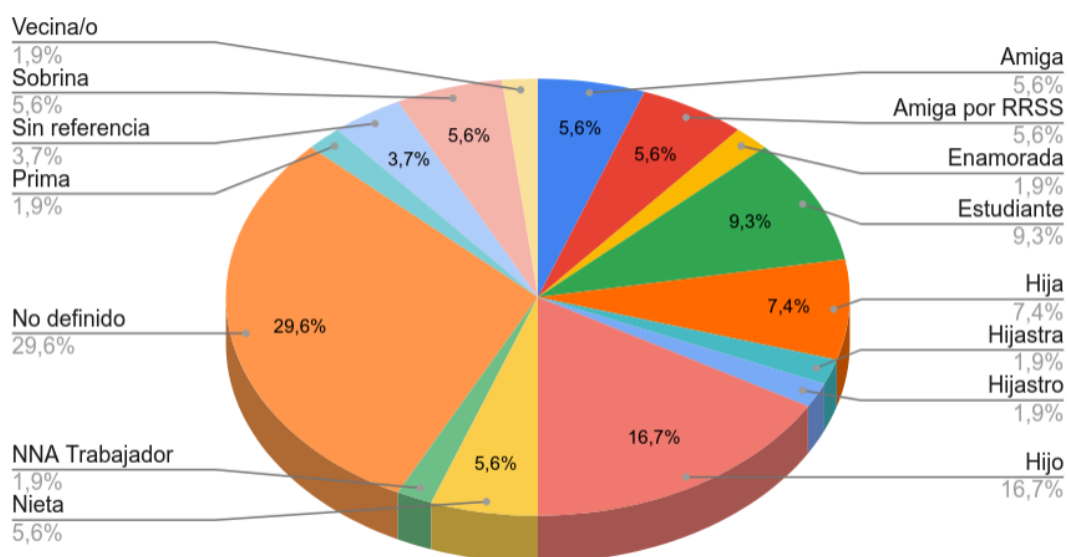
Condición de la víctima

Con respecto a la condición de la víctima, en primer lugar, se encuentra la condición de **no definido** con **16 víctimas** (29,6%). Le sigue **hijo** con **9 víctimas** (16,7%), luego **estudiante** con **5 víctimas** (9,3%), **hija** con **4 víctimas** (7,4%). Seguidamente están las condiciones de **amiga**, **amiga por redes sociales**, **nieta** y **sobrino** con **3 víctimas** cada una (5,6% respectivamente), **sin referencia** con **2 víctimas** (3,7%). Finalmente, **enamorada**, **hijastra**, **hijastro**, **NNA trabajador**, **prima** y **vecino** con **1 víctima** en cada caso (1,9% respectivamente), tal como se muestra en la tabla N° 6 y gráfico N° 7.

TABLA N° 6. CONDICIÓN DE LA VÍCTIMA

Departamento	Amiga	Amiga por RRSS	Enamorada	Estudiante	Hija	Hijastra	Hijastro	Hijo	Nieta	NNA Trabajador	No definido	Prima	Sin referencia	Sobrino	Vecino/o	TOTAL
Beni	0	0	0	0	0	0	0	0	0	0	0	0	0	0	0	0
Chuquisaca	1	1	0	0	1	1	0	0	0	0	0	1	2	0	0	7
Cochabamba	1	0	0	0	1	0	0	2	0	1	2	0	0	0	0	7
La Paz	1	1	0	0	2	0	0	3	0	0	6	0	0	3	0	16
Oruro	0	0	0	0	0	0	0	0	0	0	1	0	0	0	0	1
Pando	0	0	0	0	0	0	0	0	0	0	0	0	0	0	0	0
Potosí	0	0	0	0	0	0	0	1	2	0	1	0	0	0	0	4
Santa Cruz	0	1	1	5	0	0	1	1	1	0	6	0	0	0	1	17
Tarija	0	0	0	0	0	0	0	2	0	0	0	0	0	0	0	2
TOTAL	3	3	1	5	4	1	1	9	3	1	16	1	2	3	1	54

GRÁFICO N° 7. CONDICIÓN DE LA VÍCTIMA



RASTREANDO LAS HUELLAS DE LA VIOLENCIA CONTRA NIÑAS, NIÑOS Y ADOLESCENTES IV

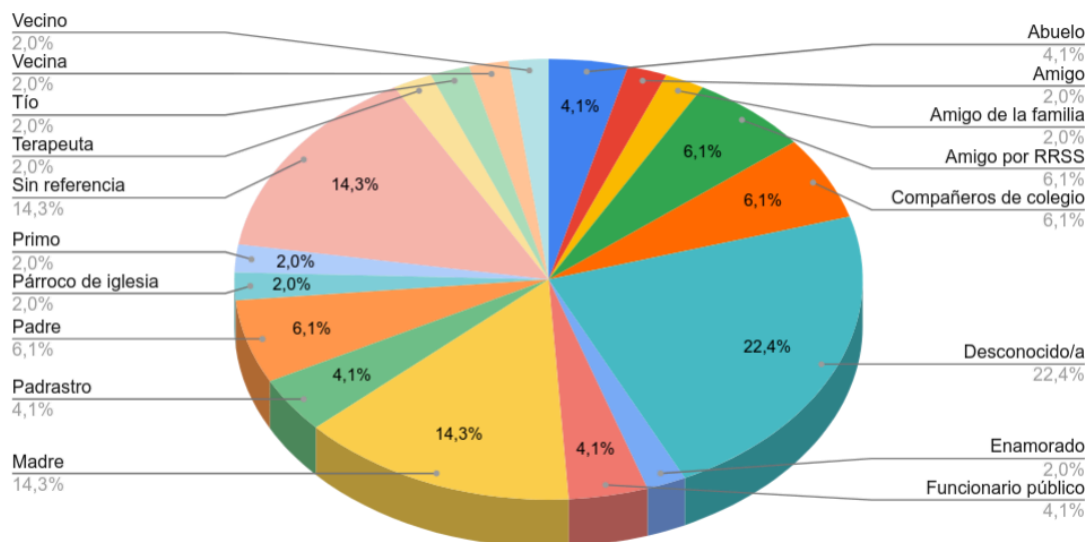
Condición de la persona agresora

En el mes de agosto, se tiene un total de **49 personas agresoras**, de las cuales son **11 desconocidos** (22,4%), seguidos por **7 personas sin referencia** y **7 madres** (14,3% respectivamente). A continuación, están **3 amigos por RRSS**, **3 compañeros de curso** y **3 padres** (6,1% respectivamente). Luego se tiene, como agresores a **2 abuelos**, a **2 funcionarios públicos** y a **2 padrastros** (4,1% en cada caso). Finalmente, se tiene como **1 agresor** entre **amigo, amigo de la familia, enamorado, párroco de iglesia, primo, tío, vecina y vecino** (2,0% respectivamente), tal como se muestra en la tabla N° 7 y gráfico N° 8.

TABLA N° 7. CONDICIÓN DE LA PERSONA AGRESORA

Departamento	Abuelo	Amigo	Amigo de la familia	Amigo por RRSS	Compañeros de colegio	Desconocido/a	Enamorado	Funcionario público	Madre	Padrastro	Padre	Párroco de iglesia	Primo	Sin referencia	Terapeuta	Tío	Vecina	Vecino	TOTAL	
Beni	0	0	0	0	0	0	0	0	0	0	0	0	0	0	0	0	0	0	0	0
Chuquisaca	0	1	0	1	0	0	0	0	0	1	1	0	1	2	0	0	0	0	0	7
Cochabamba	0	0	0	0	0	4	0	0	2	0	1	1	0	0	1	0	0	0	0	9
La Paz	0	0	0	1	0	3	0	1	1	0	1	0	0	3	0	1	0	0	0	11
Oruro	0	0	0	0	0	0	0	0	0	0	0	0	0	1	0	0	0	0	0	1
Pando	0	0	0	0	0	0	0	0	0	0	0	0	0	0	0	0	0	0	0	0
Potosí	1	0	0	0	0	1	0	0	1	0	0	0	0	0	0	0	0	0	0	3
Santa Cruz	1	0	1	1	3	3	1	1	1	1	0	0	0	1	0	0	1	1	1	16
Tarija	0	0	0	0	0	0	0	0	2	0	0	0	0	0	0	0	0	0	0	2
TOTAL	2	1	1	3	3	11	1	2	7	2	3	1	1	7	1	1	1	1	1	49

GRÁFICO N° 8. CONDICIÓN DE LA PERSONA AGRESORA



RASTREANDO LAS HUELLAS DE LA VIOLENCIA CONTRA NIÑAS, NIÑOS Y ADOLESCENTES IV

Tipo de violencia que sufren las NIÑAS

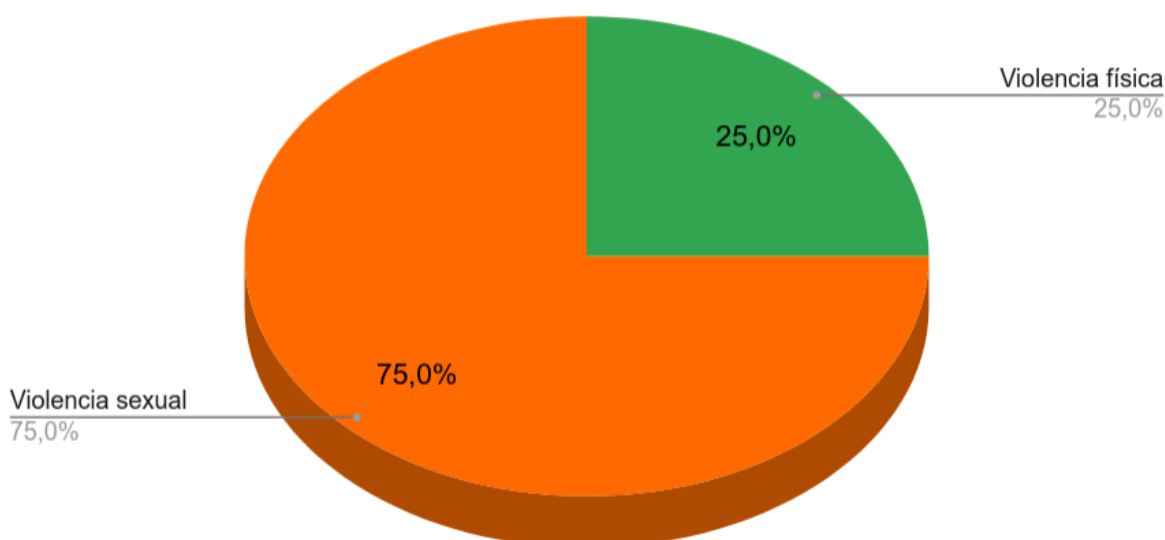
Es importante también mostrar el tipo de violencia que sufren niñas, niños y adolescentes. En el caso de las **niñas**, de un total de **12 víctimas**, se registró **3 víctimas de violencia física** (25,0%) y **9 víctimas de violencia sexual** (75,0%), tal como se muestra en la tabla N° 8 y en el gráfico N° 9.

En cuanto a **violencia extrema**, se tiene el registro de **1 víctima de infanticidio**. Se trata de una niña de 8 años que estaba reportada como desaparecida, quien fue apuñalada y enterrada a manos de su vecina de 17 años en el departamento de Santa Cruz.

TABLA N° 8. TIPO DE VIOLENCIA EN NIÑAS

Departamento	Tipos de Violencia					TOTAL
	Abandono - negligencia	Violencia digital	Violencia psicológica	Violencia física	Violencia sexual	
Beni	0	0	0	0	0	0
Chuquisaca	0	0	0	0	1	1
Cochabamba	0	0	0	1	1	2
La Paz	0	0	0	1	4	5
Oruro	0	0	0	0	0	0
Pando	0	0	0	0	0	0
Potosí	0	0	0	0	1	1
Santa Cruz	0	0	0	1	2	3
Tarija	0	0	0	0	0	0
TOTAL	0	0	0	3	9	12

GRÁFICO N° 9. TIPO DE VIOLENCIA EN NIÑAS



RASTREANDO LAS HUELLAS DE LA VIOLENCIA CONTRA NIÑAS, NIÑOS Y ADOLESCENTES IV

Tipo de violencia que sufren los NIÑOS

En relación a los niños, se tiene un total de **14 víctimas** en el mes de agosto, se tiene el registro de **3 víctimas de abandono o trato negligente** (21.4%), **2 víctimas de violencia psicológica** (14,3%), **8 víctimas de violencia física** (57,1%) y **1 víctimas de violencia sexual** (7,1%), tal como se muestra en la tabla N° 9 y gráfico N° 10.

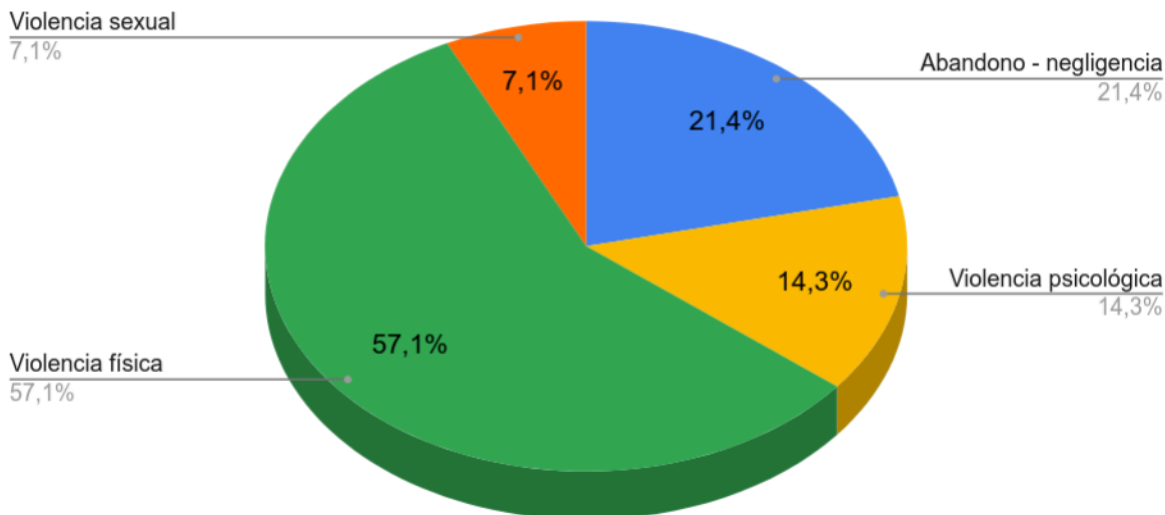
En cuanto a violencia extrema se tiene el registro de **5 víctimas de infanticidio** y **1 víctima de trata y tráfico**. En los casos de infanticidio, el primer caso se trató de una víctima de 1 año y tres meses que fue víctima de su padrastro de 23 años de edad en complicidad con su madre, hecho ocurrió en el departamento de Santa Cruz. El segundo caso los vecinos de la zona Mazanani de la ciudad La Paz encontraron el cuerpo sin vida de un recién nacido. En el tercer caso de infanticidio un recién nacido perdió la vida después de ser abandonado en un baño público en el municipio de La Paz, El cuarto caso fue reportado cuando un recién nacido fue encontrado sin vida en entre la basura en el municipio de Camiri del departamento de Santa Cruz. El última noticia reportada de feminicidio sucedió después de que una mujer sufrió un brutal golpiza por parte de su pareja, producto de la agresión llegó a fallecer el niño que estaba en su vientre.

TABLA N° 9. TIPO DE VIOLENCIA EN NIÑOS

Departamento	Tipos de Violencia					TOTAL
	Abandono - negligencia	Violencia digital	Violencia psicológica	Violencia física	Violencia sexual	
Beni	0	0	0	0	0	0
Chuquisaca	0	0	0	0	0	0
Cochabamba	1	0	0	1	0	2
La Paz	1	0	0	4	1	6
Oruro	0	0	0	0	0	0
Pando	0	0	0	0	0	0
Potosí	1	0	0	0	0	1
Santa Cruz	0	0	1	3	0	4
Tarija	0	0	1	0	0	1
TOTAL	3	0	2	8	1	14

RASTREANDO LAS HUELLAS DE LA VIOLENCIA
CONTRA NIÑAS, NIÑOS Y ADOLESCENTES IV

GRÁFICO N° 10. TIPO DE VIOLENCIA EN NIÑOS



Tipo de violencia que sufren ADOLESCENTES MUJERES

Al respecto de la violencia que sufren las **adolescentes mujeres**, se registraron **24 víctimas de violencia**, de los cuales se tiene una **1 víctima de violencia psicológica** (4,2%), **2 víctimas de violencia física** (8,3) y **21 víctimas de violencia sexual** (87,5%), tal como se muestra en la tabla N° 10 y en el gráfico N° 11.

En cuanto a **violencia extrema**, se registraron **1 víctima de feminicidio y 2 víctimas de trata y tráfico**. En el caso del feminicidio ocurrió en el municipio de Guarayos del departamento de Santa Cruz, una adolescente embarazada de 17 años fue hallada sin vida en una alcantarilla, el principal sospechoso de la muerte es su expareja.

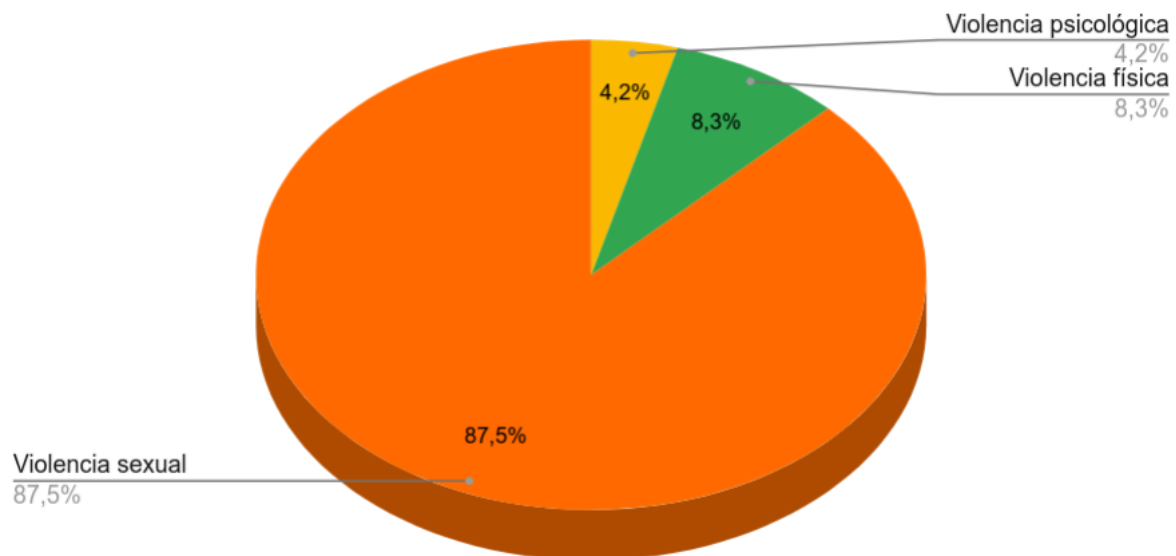
En cuanto al caso de víctimas de trata y tráfico, el primer caso se trata de una mujer acusada de explotar sexualmente a una niña de 12 años, inicialmente habría ofrecido trabajo de limpieza a la menor, pero después la acusada habría ofrecido a la menor para fines de explotación sexual, hecho ocurrido en el departamento de Santa Cruz.. El segundo caso, una adolescente de 16 años que se encontraba como desaparecida en Bolivia, fue encontrada junto un mexicano en la frontera de Costa Rica - Panamá, la adolescente portaba una documentación mexicana falsa y su acompañante pretendía trasladarla a otro país.

RASTREANDO LAS HUELLAS DE LA VIOLENCIA
CONTRA NIÑAS, NIÑOS Y ADOLESCENTES IV

TABLA N° 10. TIPO DE VIOLENCIA EN ADOLESCENTE MUJER

Departamento	Tipos de Violencia					TOTAL
	Abandono - negligencia	Violencia digital	Violencia psicológica	Violencia física	Violencia sexual	
Beni	0	0	0	0	0	0
Chuquisaca	0	0	0	0	6	6
Cochabamba	0	0	0	0	3	3
La Paz	0	0	1	0	4	5
Oruro	0	0	0	0	0	0
Pando	0	0	0	0	0	0
Potosí	0	0	0	0	2	2
Santa Cruz	0	0	0	2	6	8
Tarija	0	0	0	0	0	0
TOTAL	0	0	1	2	21	24

GRÁFICO N° 11. TIPO DE VIOLENCIA EN ADOLESCENTE MUJER



Tipo de violencia que sufren ADOLESCENTES VARONES

En relación a la violencia que sufrieron adolescentes varones, en el mes de agosto se han reportado **4 víctimas**, se tiene el registro de **2 víctimas de violencia psicológica** (50,0%), **1 víctimas de violencia física** (25,0%) y **1 víctimas de violencia sexual** (25,0%), tal como se muestra en la Tabla N° 11 y Gráfico N° 12.

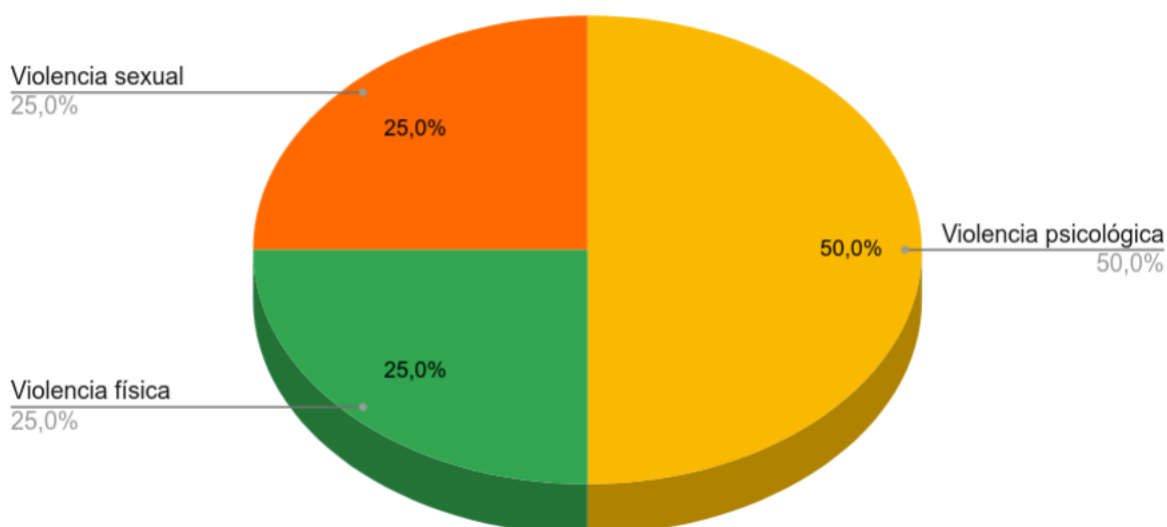
En cuanto a violencia extrema hacia adolescentes varones, no se tiene reportado ninguna víctima correspondiente al mes de agosto.

RASTREANDO LAS HUELLAS DE LA VIOLENCIA
CONTRA NIÑAS, NIÑOS Y ADOLESCENTES IV

TABLA N° 11. TIPO DE VIOLENCIA EN ADOLESCENTE VARÓN

Departamento	Tipos de Violencia					TOTAL
	Abandono - negligencia	Violencia digital	Violencia psicológica	Violencia física	Violencia sexual	
Beni	0	0	0	0	0	0
Chuquisaca	0	0	0	0	0	0
Cochabamba	0	0	0	0	0	0
La Paz	0	0	0	0	0	0
Oruro	0	0	1	0	0	1
Pando	0	0	0	0	0	0
Potosí	0	0	0	0	0	0
Santa Cruz	0	0	0	1	1	2
Tarija	0	0	1	0	0	1
TOTAL	0	0	2	1	1	4

GRÁFICO N° 12. TIPO DE VIOLENCIA EN ADOLESCENTE VARÓN



En resumen, se cuenta con los siguientes datos por el mes de agosto de 2024

Según los reportes noticiosos de situaciones de violencia que se registraron durante el mes de agosto del presente año, que fueron **44 noticias**, se tienen registradas **54 víctimas entre mujeres y varones**. Los departamentos más afectados por situaciones de violencia son: Santa Cruz con 17 víctimas, La Paz con 16 víctimas, Chuquisaca y Cochabamba con 7 víctimas, Potosí con 4 víctimas, Tarija con 2 víctimas, y Oruro con 1 víctima. En el departamento de Beni y Pando no se registraron situaciones de violencia.

RASTREANDO LAS HUELLAS DE LA VIOLENCIA CONTRA NIÑAS, NIÑOS Y ADOLESCENTES IV

Por otra parte, durante el mes de agosto, quienes sufrieron situaciones de violencia fueron 12 niñas, 14 niños, 24 adolescentes mujeres y 4 adolescentes varones, llegando a un total de 54 víctimas de situaciones de violencia, de las cuales **36** corresponden al **género femenino** y **18** al **género masculino**. Con estos datos y en éste mes de agosto, nuevamente se vuelve a ratificar que la **violencia sigue teniendo rostro mujer niña y mujer adolescente** (66,7% en relación a los varones). Asimismo, el tipo de violencia con más casos es el de la **violencia sexual** (32 víctimas en total), de las cuales **9 son niñas, 1 niño, 21 son adolescentes mujeres y 1 adolescente varón**. En cuanto a violencia extrema, se han registrado **6** casos de **infanticidio**, **1** caso de **feminicidio** y **3** casos de **trata y tráfico**.

De las **54 víctimas** de situaciones de violencia registradas en el mes de agosto, **24 de ellas tienen estrecha relación con el ámbito familiar** en cuanto a su ocurrencia. Es decir, que miembros del círculo familiar, nuclear o ampliado, fueron las personas agresoras. Por otra parte, en éste mes de agosto, se registraron **12 situaciones de violencia que sucedieron al interior de la casa en la que vive la víctima**.

Cochabamba, 16 de septiembre de 2024