

RASTREANDO LAS HUELLAS DE LA VIOLENCIA
CONTRA NIÑAS, NIÑOS Y ADOLESCENTES IV

REPORTE CORRESPONDIENTE AL MES DE
DICIEMBRE DE 2024

Durante el mes de diciembre de 2024, en los medios de prensa de alcance nacional consultados, se llegaron a reportar **40 noticias** de situaciones de violencia contra niñas, niños y adolescentes.

Situaciones de violencia contra NNA distribuida por departamento

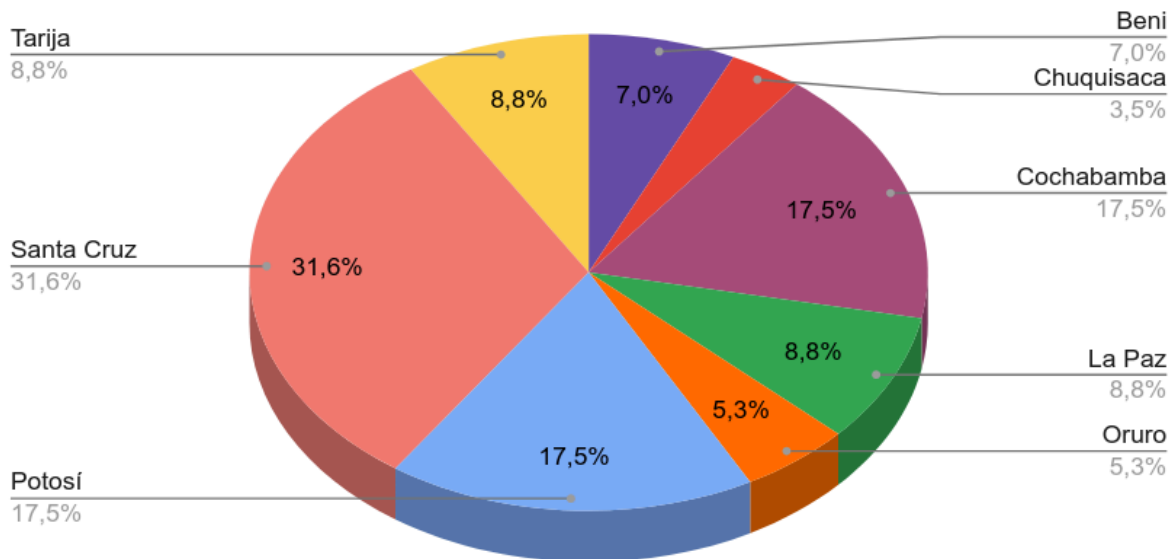
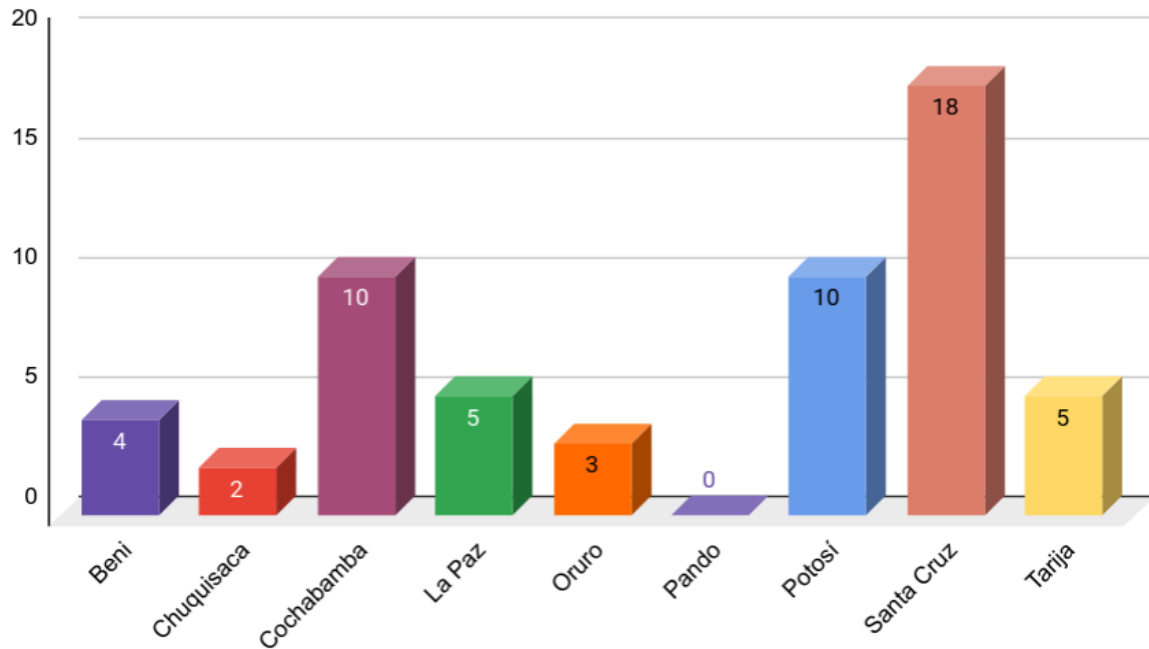
En estas 40 noticias, se llegaron a reportar **57 víctimas de situaciones de violencia**, las cuales se distribuyen en 8 departamentos. En el primer lugar, se encuentra **Santa Cruz** con **18 víctimas** (31,6%), le sigue **Cochabamba** y **Potosí** con **10 víctimas** cada uno (17,5% respectivamente). Seguidamente se encuentra **La Paz** y **Tarija** con **5 víctimas** cada uno (8,8% respectivamente), luego **Beni** **4 víctimas** (7,0%), **Oruro** con **3 víctimas** (5,3%) y **Chuquisaca** con **2 víctimas** (3,5%), como se muestra en la Tabla 1 y Figura 1. **Pando** no tiene ningún reporte de víctimas.

TABLA N° 1. VIOLENCIA DISTRIBUIDA POR DEPARTAMENTO

Departamento	Víctimas de violencia				Total Víctimas
	Niña	Niño	Adolescente mujer	Adolescente varón	
Beni	1	1	1	1	4
Chuquisaca	0	2	0	0	2
Cochabamba	3	1	6	0	10
La Paz	0	3	1	1	5
Oruro	2	0	1	0	3
Pando	0	0	0	0	0
Potosí	6	0	4	0	10
Santa Cruz	6	2	10	0	18
Tarija	3	0	2	0	5
TOTAL	21	9	25	2	57

RASTREANDO LAS HUELLAS DE LA VIOLENCIA
CONTRA NIÑAS, NIÑOS Y ADOLESCENTES IV

GRÁFICO N° 1. VIOLENCIA DISTRIBUIDA POR DEPARTAMENTO

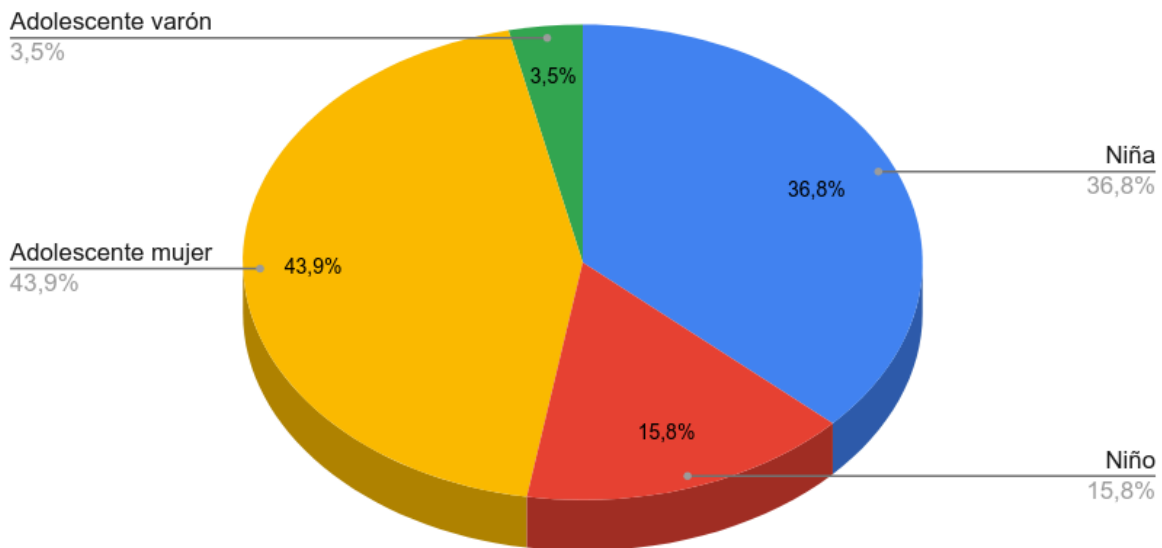
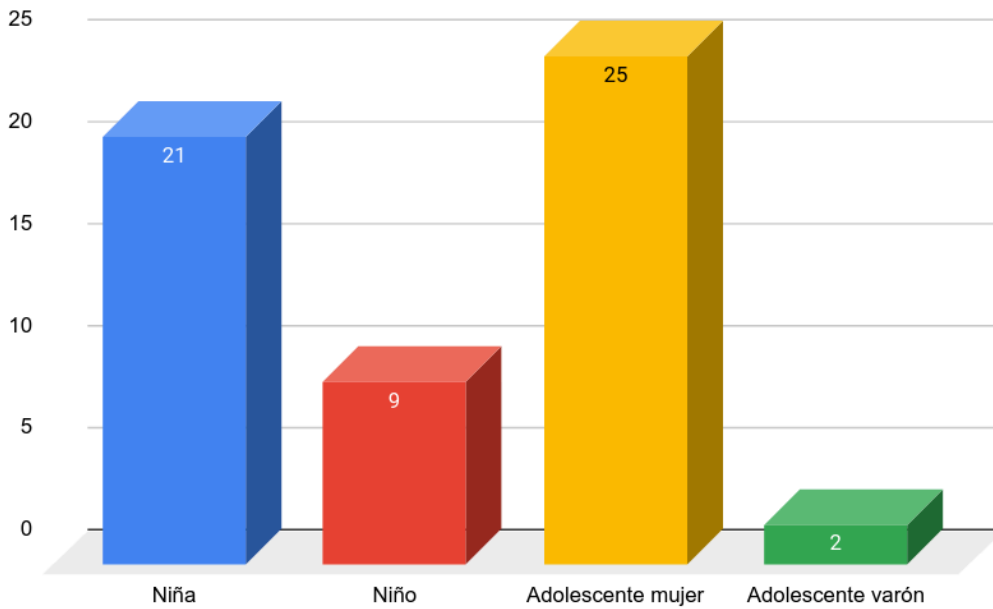


**RASTREANDO LAS HUELLAS DE LA VIOLENCIA
CONTRA NIÑAS, NIÑOS Y ADOLESCENTES IV**

Violencia según Niña, Niño y Adolescente

Por la información sistematizada, producto del monitoreo realizado en los medios de prensa nacional, se puede afirmar que, durante el mes de diciembre de 2024, se han registrado **57 víctimas** (Tabla N° 1) que sufrieron diferentes situaciones de violencia, de las cuales, **21 son niñas** (36,8%), **9 son niños** (15,8%), **25 son adolescentes mujeres** (43,9%) y **2 son adolescentes varones** (3,5%), tal como se muestra en el gráfico N° 2.

GRÁFICO N° 2. VIOLENCIA SEGÚN NIÑA, NIÑO Y ADOLESCENTE



RASTREANDO LAS HUELLAS DE LA VIOLENCIA
CONTRA NIÑAS, NIÑOS Y ADOLESCENTES IV

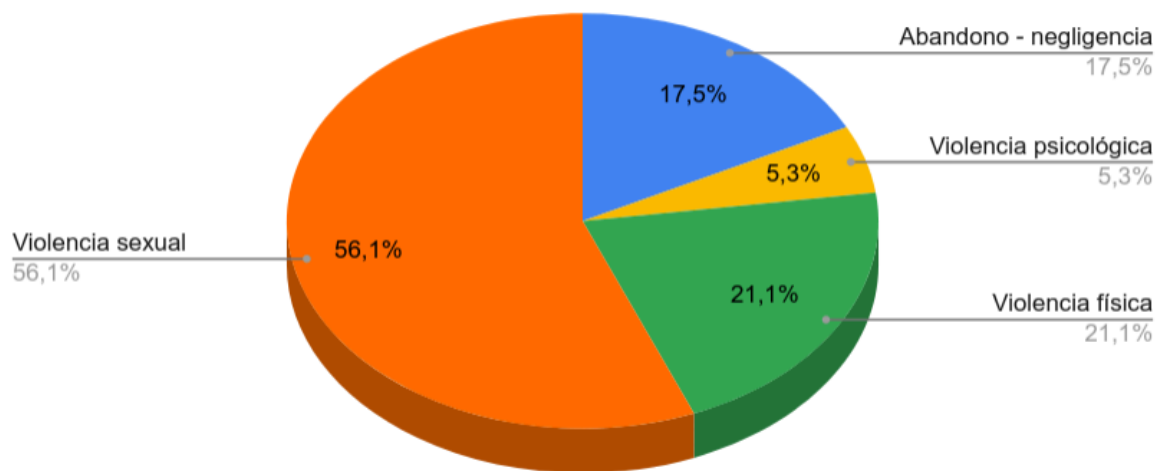
Tipos de violencia contra NNA a nivel nacional

En relación a tipos de violencia registrados a nivel nacional, en el mes de diciembre se tiene **10** casos de **abandono - negligencia** (17,5%), **3** casos de **violencia psicológica** (5,3%), **12** casos de **violencia física** (21,1%) y **32** casos de **violencia sexual** (56,1%), tal como se muestra en la tabla N° 2 y gráfico N° 3.

TABLA N° 2. TIPOS DE VIOLENCIA A NIVEL NACIONAL

Departamento	Tipos de Violencia					Total
	Abandono - negligencia	Violencia digital	Violencia psicológica	Violencia física	Violencia sexual	
Beni	0	0	0	2	2	4
Chuquisaca	1	0	0	1	0	2
Cochabamba	0	0	0	2	8	10
La Paz	1	0	0	3	1	5
Oruro	0	0	0	1	2	3
Pando	0	0	0	0	0	0
Potosí	0	0	0	1	9	10
Santa Cruz	4	0	3	2	9	18
Tarija	4	0	0	0	1	5
TOTAL	10	0	3	12	32	57

GRÁFICO N° 3. TIPO DE VIOLENCIA A NIVEL NACIONAL



RASTREANDO LAS HUELLAS DE LA VIOLENCIA
CONTRA NIÑAS, NIÑOS Y ADOLESCENTES IV

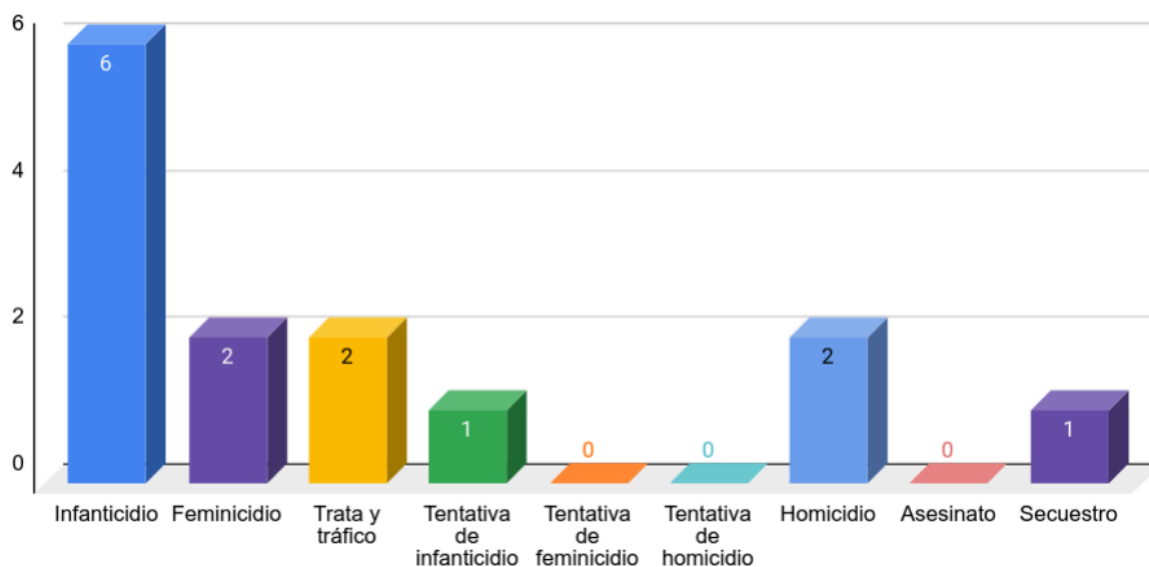
Violencia extrema

En cuanto a violencia extrema registrados durante el mes de diciembre, se registraron **6** casos de **infanticidios**, **2** casos de **feminicidio**, **2** casos de **trata y tráfico**, **1** casos de **tentativa de infanticidio**, **2** casos de **homicidio** y **1** caso de **secuestro**. Los datos de violencia extrema se muestran en la tabla N° 3 y gráfico N° 4.

TABLA N° 3. VIOLENCIA EXTREMA

Departamento	Violencia Extrema									
	Infanticidio	Feminicidio	Trata y tráfico	Tentativa de infanticidio	Tentativa de feminicidio	Tentativa de homicidio	Homicidio	Asesinato	Secuestro	Total
Beni	1	0	0	0	0	0	0	0	0	1
Chuquisaca	1	0	0	0	0	0	1	0	0	2
Cochabamba	1	1	0	0	0	0	0	0	0	2
La Paz	1	0	0	1	0	0	0	0	0	2
Oruro	1	0	0	0	0	0	0	0	0	1
Pando	0	0	0	0	0	0	0	0	0	0
Potosí	0	0	0	0	0	0	0	0	0	0
Santa Cruz	1	1	2	0	0	0	0	0	1	5
Tarija	0	0	0	0	0	0	1	0	0	1
TOTAL	6	2	2	1	0	0	2	0	1	14

GRÁFICO N° 4. VIOLENCIA EXTREMA



RASTREANDO LAS HUELLAS DE LA VIOLENCIA CONTRA NIÑAS, NIÑOS Y ADOLESCENTES IV

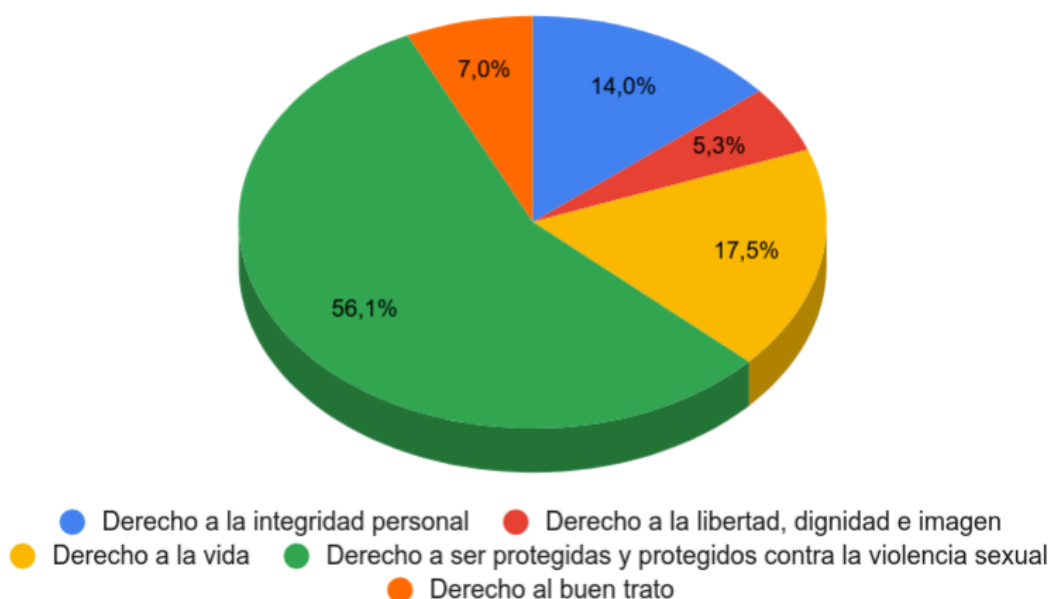
Los derechos más vulnerados

En el mes de diciembre, se registraron la vulneración de los siguientes derechos: el **derecho a la integridad personal** de 8 víctimas (14,0%), el **derecho a la libertad, dignidad e imagen** de 3 víctimas (5,3%), el **derecho a la vida** de 10 víctimas (17,5%), el **derecho a ser protegidas y protegidos contra la violencia sexual** de 32 víctimas (56,1%) y el **derecho al buen trato** de 4 víctimas (7,0%), tal como se muestra en la tabla N° 4 y gráfico N° 5.

TABLA N° 4. DERECHOS VULNERADOS A NIVEL NACIONAL

Departamento	Derecho a la integridad personal	Derecho a la libertad, dignidad e imagen	Derecho a la vida	Derecho a ser protegidas y protegidos contra la violencia sexual	Derecho al buen trato	TOTAL
Beni	1	0	1	2	0	4
Chuquisaca	0	0	1	0	1	2
Cochabamba	0	0	2	8	0	10
La Paz	3	0	1	1	0	5
Oruro	0	0	1	2	0	3
Pando	0	0	0	0	0	0
Potosí	0	0	1	9	0	10
Santa Cruz	1	3	2	9	3	18
Tarija	3	0	1	1	0	5
TOTAL	8	3	10	32	4	57

GRÁFICO N° 5. DERECHOS VULNERADOS A NIVEL NACIONAL



**RASTREANDO LAS HUELLAS DE LA VIOLENCIA
CONTRA NIÑAS, NIÑOS Y ADOLESCENTES IV**

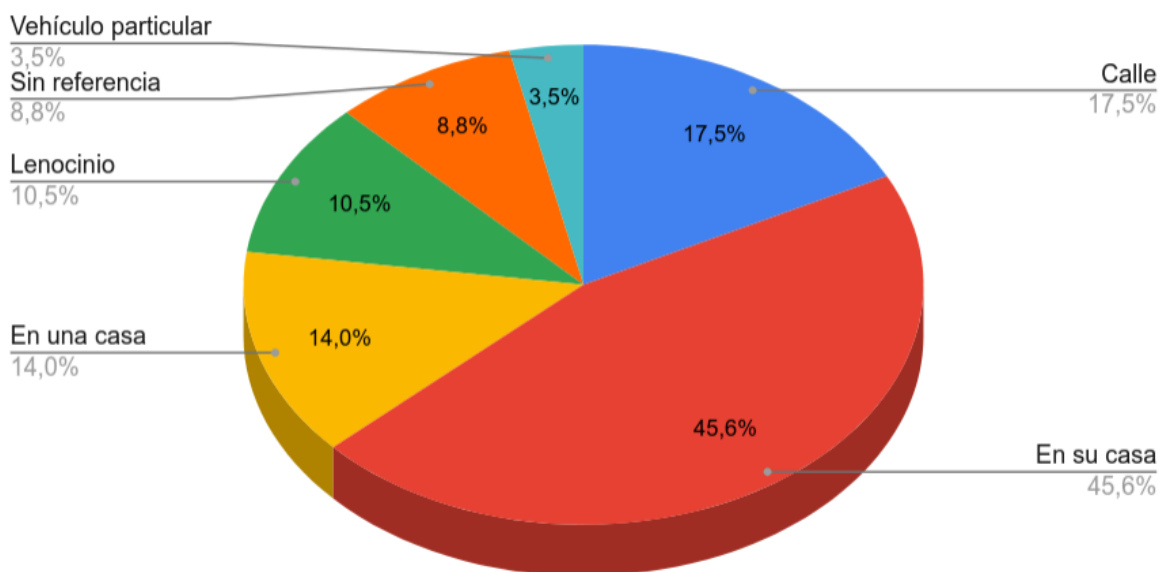
Ámbitos y lugares donde se produce la violencia

El lugar donde se infringieron más casos de violencia hacia la niñez y adolescencia es **en su casa con 26 víctimas (45,6%)**, seguido de la **calle con 10 víctimas (17,5%)**, **en una casa con 8 víctimas (14,0%)**, **lenocinio con 6 víctimas (10,5%)**, **sin referencia del lugar de la violencia con 5 víctimas (8,8%)** y **vehículo particular con 2 víctimas (3,5%)**, tal como se muestra en la tabla N° 5 y gráfico N° 6.

TABLA N° 5. ÁMBITO DONDE SE PRODUJO LA VIOLENCIA

Departamento	Calle	En su casa	En una casa	Lenocinio	Sin referencia	Vehículo particular	TOTAL
Beni	0	2	0	0	2	0	4
Chuquisaca	0	2	0	0	0	0	2
Cochabamba	1	2	4	0	3	0	10
La Paz	2	2	0	0	0	1	5
Oruro	1	0	1	0	0	1	3
Pando	0	0	0	0	0	0	0
Potosí	0	10	0	0	0	0	10
Santa Cruz	6	4	2	6	0	0	18
Tarija	0	4	1	0	0	0	5
TOTAL	10	26	8	6	5	2	57

GRÁFICO N° 6. ÁMBITO DONDE SE PRODUJO LA VIOLENCIA



RASTREANDO LAS HUELLAS DE LA VIOLENCIA
CONTRA NIÑAS, NIÑOS Y ADOLESCENTES IV

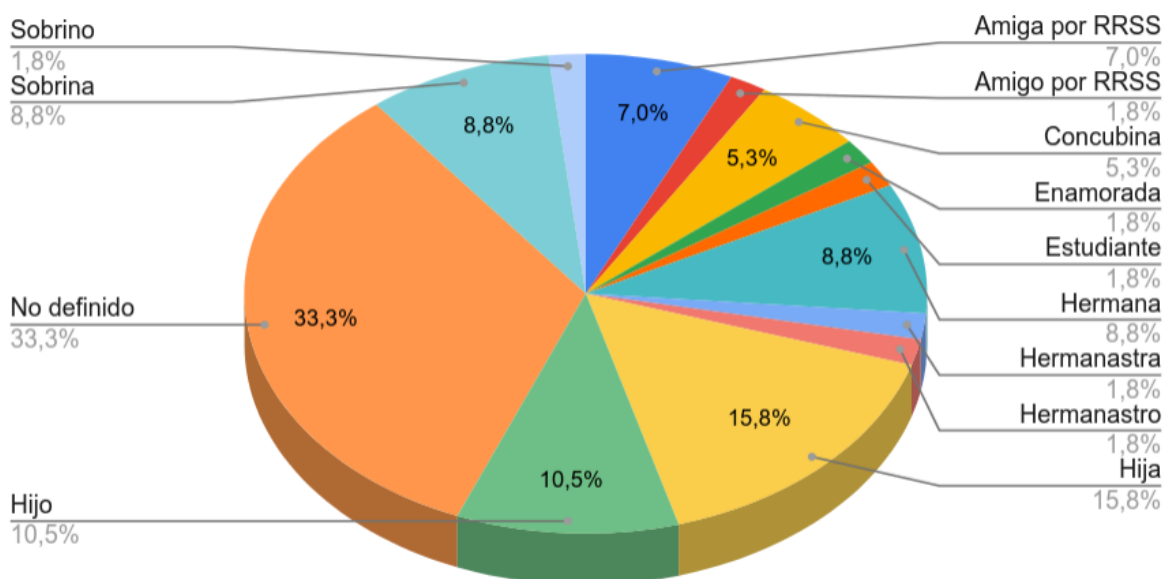
Condición de la víctima

Con respecto a la condición de la víctima, en primer lugar, se encuentra la condición de **no definido** con **19 víctimas** (33,3%). Le sigue **hija** con **9 víctimas** (15,8%), **hijo** con **6 víctimas** (10,5%), luego **hermana** y **sobrino** con **5 víctimas** cada una (8,8% respectivamente), Seguidamente están las condiciones de **amiga por redes sociales** con **4 víctimas** (7,0%), **concubina** con **3 víctimas** (5,3%). Finalmente, **amigo por redes sociales, enamorada, estudiante, hermanastra, hermanastro y sobrino** con **1 víctima** en cada caso (1,8% respectivamente), tal como se muestra en la tabla N° 6 y gráfico N° 7.

TABLA N° 6. CONDICIÓN DE LA VÍCTIMA

Departamento	Amiga por RRSS	Amigo por RRSS	Concubina	Enamorada	Estudiante	Hermana	Hermanastra	Hermanastro	Hija	Hijo	No definido	Sobrino	Sobrino	TOTAL
Beni	1	1	0	0	0	0	0	0	1	1	0	0	0	4
Chuquisaca	0	0	0	0	0	0	0	0	0	2	0	0	0	2
Cochabamba	3	0	1	0	1	0	1	0	0	1	3	0	0	10
La Paz	0	0	0	0	0	1	0	1	0	1	2	0	0	5
Oruro	0	0	0	0	0	0	0	0	1	0	2	0	0	3
Pando	0	0	0	0	0	0	0	0	0	0	0	0	0	0
Potosí	0	0	1	0	0	3	0	0	0	0	2	4	0	10
Santa Cruz	0	0	1	1	0	1	0	0	3	1	9	1	1	18
Tarija	0	0	0	0	0	0	0	0	4	0	1	0	0	5
TOTAL	4	1	3	1	1	5	1	1	9	6	19	5	1	57

GRÁFICO N° 7. CONDICIÓN DE LA VÍCTIMA



RASTREANDO LAS HUELLAS DE LA VIOLENCIA CONTRA NIÑAS, NIÑOS Y ADOLESCENTES IV

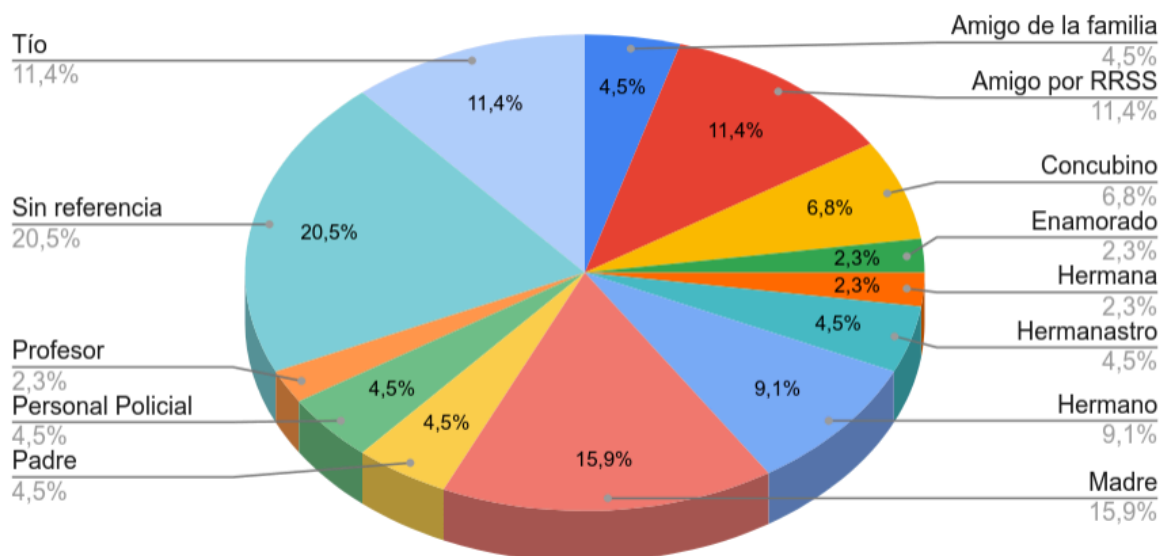
Condición de la persona agresora

En el mes de diciembre, se registró un total de 44 personas agresoras, de las cuales **9** no tienen **referencia** del agresor (20,5%). A continuación, figuran **7 madres** (15,9%), **5 amigos por redes sociales** y **5 tíos** como agresores (11,4% cada uno), **4 hermanos** (9,1%), **3 concubinos** (6,8%). Luego, se identificaron **2 amigos de la familia**, **2 hermanastros**, **2 padres**, **2 personales policiales** (4,5% cada uno). Finalmente, se tiene **un agresor** entre las siguientes categorías: **enamorado**, **hermana** y **profesor** (2,3% cada uno), tal como se muestra en la tabla N° 7 y el gráfico N° 8.

TABLA N° 7. CONDICIÓN DE LA PERSONA AGRESORA

Departamento	Amigo de la familia	Amigo por RRSS	Concubino	Enamorado	Hermana	Hermanastro	Hermano	Madre	Padre	Personal Policial	Profesor	Sin referencia	Tío	TOTAL
Beni	0	2	0	0	0	0	0	0	1	0	0	0	0	3
Chuquisaca	0	0	0	0	0	0	0	2	0	0	0	0	0	2
Cochabamba	0	3	1	0	0	1	0	1	0	0	1	1	0	8
La Paz	0	0	0	0	0	1	1	1	0	1	0	1	0	5
Oruro	1	0	0	0	0	0	0	0	1	1	0	0	0	3
Pando	0	0	0	0	0	0	0	0	0	0	0	0	0	0
Potosí	1	0	1	0	1	0	2	0	0	0	0	1	3	9
Santa Cruz	0	0	1	1	0	0	1	2	0	0	0	5	2	12
Tarija	0	0	0	0	0	0	0	1	0	0	0	1	0	2
TOTAL	2	5	3	1	1	2	4	7	2	2	1	9	5	44

GRÁFICO N° 8. CONDICIÓN DE LA PERSONA AGRESORA



RASTREANDO LAS HUELLAS DE LA VIOLENCIA CONTRA NIÑAS, NIÑOS Y ADOLESCENTES IV

Tipo de violencia que sufren las NIÑAS

Es importante destacar los tipos de violencia que afectan a niñas, niños y adolescentes. En el caso de las **niñas**, de un total de **21 víctimas**, se identificaron los siguientes tipos de violencia: **6 casos de abandono o negligencia** (28,6%), **1 caso de violencia psicológica** (4,8%), **4 casos de violencia física** (19,0%) y **10 casos de violencia sexual** (47,6%), tal como se detalla en la tabla N° 8 y el gráfico N° 9.

En cuanto a los casos de violencia extrema, se reportaron tres infanticidios:

Primer caso: Una niña de 12 años perdió la vida en el departamento de Santa Cruz, tras ser asesinada por su hermano adolescente, quien reaccionó violentamente porque ella se había burlado de sus calificaciones escolares.

Segundo caso: En Oruro, una niña de 4 años murió en un accidente provocado intencionalmente por su padre. El hombre, tras descubrir la infidelidad de su esposa, intentó acabar con la vida de toda la familia.

Tercer caso: En el municipio de Santa Ana de Yacuma, en el departamento de Beni, una niña de 6 años falleció tras recibir una golpiza por parte de su padre. Su hermano menor, de 3 años, también sufrió agresiones graves, incluyendo golpes y quemaduras.

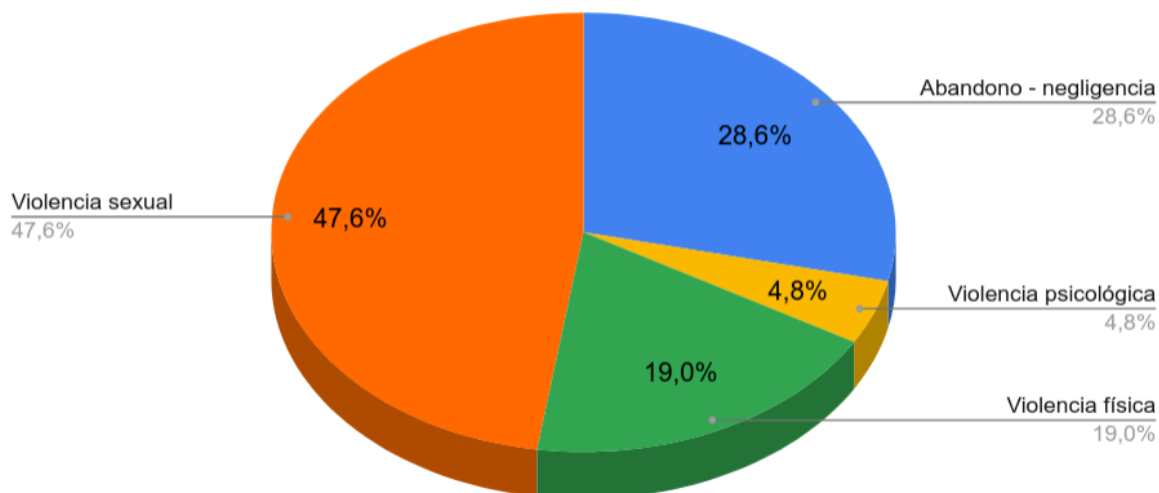
Finalmente, se registró un caso de tentativa de secuestro en el departamento de Santa Cruz. El hecho ocurrió en la zona norte, cuando un hombre intentó llevarse en brazos a una niña de 4 años, siendo descubierto antes de consumar el delito.

TABLA N° 8. TIPO DE VIOLENCIA EN NIÑAS

Departamento	Tipos de Violencia					TOTAL
	Abandono - negligencia	Violencia digital	Violencia psicológica	Violencia física	Violencia sexual	
Beni	0	0	0	1	0	1
Chuquisaca	0	0	0	0	0	0
Cochabamba	0	0	0	0	3	3
La Paz	0	0	0	0	0	0
Oruro	0	0	0	1	1	2
Pando	0	0	0	0	0	0
Potosí	0	0	0	1	5	6
Santa Cruz	3	0	1	1	1	6
Tarija	3	0	0	0	0	3
TOTAL	6	0	1	4	10	21

RASTREANDO LAS HUELLAS DE LA VIOLENCIA
CONTRA NIÑAS, NIÑOS Y ADOLESCENTES IV

GRÁFICO N° 9. TIPO DE VIOLENCIA EN NIÑAS



Tipo de violencia que sufren los NIÑOS

En relación a los niños, se tiene un total de **9 víctimas** en el mes de diciembre, se tiene el registro de **3 víctimas de abandono - negligencia** (33,3%), **5 casos de violencia física** (55,6%) y **1 víctima de violencia sexual** (11,1%), tal como se muestra en la tabla N° 9 y gráfico N° 10.

En relación a los niños, se registraron un total de **9 víctimas** durante el mes de diciembre. Los tipos de violencia identificados fueron: **3 casos de abandono o negligencia** (33,3%), **5 casos de violencia física** (55,6%) y **1 caso de violencia sexual** (11,1%), como se detalla en la tabla N° 9 y el gráfico N° 10.

En cuanto a violencia extrema, se reportaron 3 casos de infanticidio y 1 tentativa de infanticidio:

Primer caso de infanticidio: En el municipio de Pojo, Cochabamba, un niño de 3 años llegó sin signos vitales al hospital, presentando marcas de violencia en el cuello. Según el informe del Instituto de Investigaciones Forenses (IDIF), la causa de muerte fue asfixia mecánica por sofocación. La progenitora fue aprehendida como principal sospechosa del crimen.

Segundo caso de infanticidio: En Yamparáez, Chuquisaca, un bebé de un mes fue sumergido en una olla con agua caliente por su madre de 19 años, quien fue aprehendida por el delito de infanticidio.

Tercer caso de infanticidio: En El Alto, La Paz, un niño de 8 años fue estrangulado por su hermanastro de 17 años.

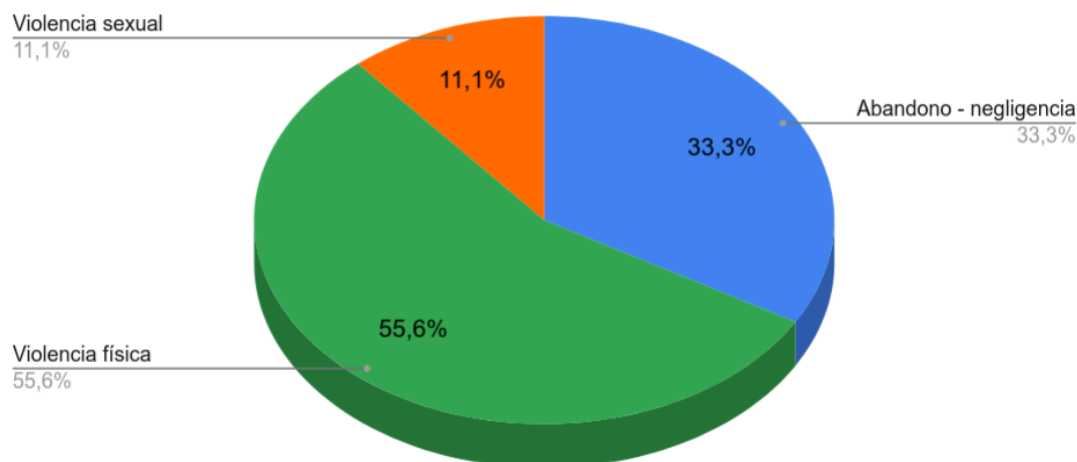
RASTREANDO LAS HUELLAS DE LA VIOLENCIA CONTRA NIÑAS, NIÑOS Y ADOLESCENTES IV

En cuanto a la tentativa de infanticidio, se reportó que un niño de 9 años, que se encontraba dentro de un vehículo junto a sus padres, recibió un disparo en el rostro por parte de militares en un operativo de lucha contra el contrabando. El caso está en investigación.

TABLA N° 9. TIPO DE VIOLENCIA EN NIÑOS

Departamento	Tipos de Violencia					TOTAL
	Abandono - negligencia	Violencia digital	Violencia psicológica	Violencia física	Violencia sexual	
Beni	0	0	0	1	0	1
Chuquisaca	1	0	0	1	0	2
Cochabamba	0	0	0	1	0	1
La Paz	1	0	0	2	0	3
Oruro	0	0	0	0	0	0
Pando	0	0	0	0	0	0
Potosí	0	0	0	0	0	0
Santa Cruz	1	0	0	0	1	2
Tarija	0	0	0	0	0	0
TOTAL	3	0	0	5	1	9

GRÁFICO N° 10. TIPO DE VIOLENCIA EN NIÑOS



Tipo de violencia que sufren ADOLESCENTES MUJERES

En relación a la violencia que sufrieron las **adolescentes mujeres** durante el mes de diciembre, se registraron un total de **25 víctimas**. Los tipos de violencia identificados fueron: **1 caso de abandono o negligencia (4,0%)**, **2 casos de violencia psicológica**

RASTREANDO LAS HUELLAS DE LA VIOLENCIA CONTRA NIÑAS, NIÑOS Y ADOLESCENTES IV

(8,0%), **2 casos de violencia física** (8,0%) y **20 casos de violencia sexual** (80,0%), como se detalla en la tabla N° 10 y el gráfico N° 11.

En cuanto a violencia extrema, se registraron **2 casos de feminicidio**, **2 casos de trata y tráfico de personas**, y **1 caso de homicidio**:

En los que se refiere a feminicidio, el primer caso involucró a una adolescente de 17 años que fue estrangulada por su pareja en el departamento de Santa Cruz. Para ocultar el crimen, el agresor armó una escena que pretendía simular un suicidio. El segundo caso se reportó en el municipio de Ivirgarzama, Cochabamba, donde una adolescente de 14 años fue atacada con un cuchillo por su pareja sentimental. Tras el ataque, el agresor intentó quitarse la vida.

En Trata y tráfico de personas, el primer caso involucró a una adolescente de 15 años, reportada como desaparecida en Cochabamba, fue encontrada en el departamento de Santa Cruz, y las investigaciones preliminares se realizan bajo la figura de trata y tráfico de personas. La Defensoría de la Niñez y Adolescencia está evaluando posibles delitos adicionales relacionados con el caso. En el segundo caso, la Fiscalía rescató a una adolescente de 16 años de un lenocinio en la ciudad de Santa Cruz de la Sierra, la víctima, desaparecida desde enero, había sido sometida a explotación sexual.

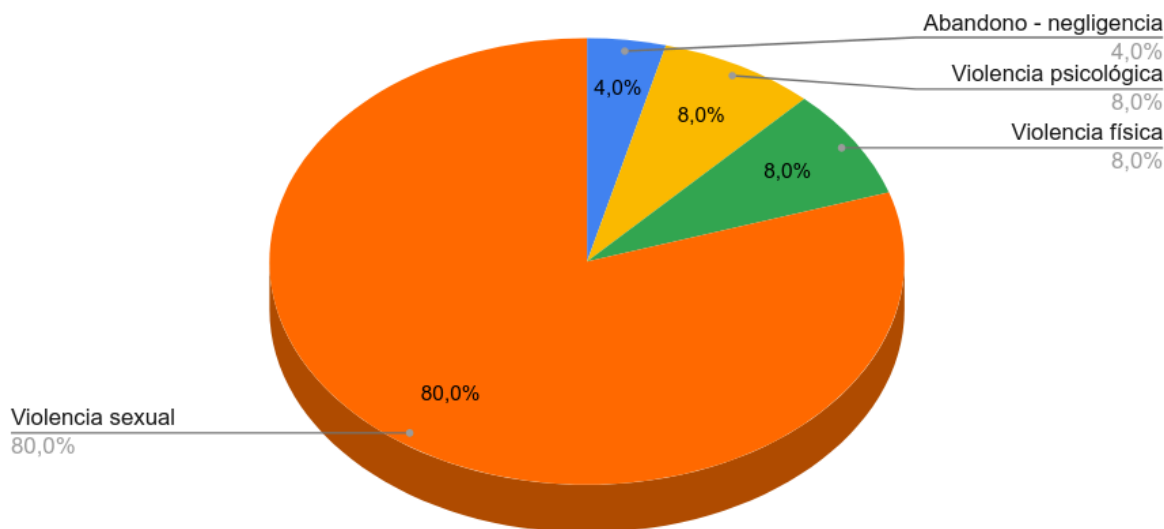
Estos datos reflejan la gravedad de la violencia extrema que afecta a las adolescentes mujeres, con un predominio de la violencia sexual y casos de feminicidio y trata que requieren atención prioritaria.

TABLA N° 10. TIPO DE VIOLENCIA EN ADOLESCENTE MUJER

Departamento	Tipos de Violencia					TOTAL
	Abandono - negligencia	Violencia digital	Violencia psicológica	Violencia física	Violencia sexual	
Beni	0	0	0	0	1	1
Chuquisaca	0	0	0	0	0	0
Cochabamba	0	0	0	1	5	6
La Paz	0	0	0	0	1	1
Oruro	0	0	0	0	1	1
Pando	0	0	0	0	0	0
Potosí	0	0	0	0	4	4
Santa Cruz	0	0	2	1	7	10
Tarija	1	0	0	0	1	2
TOTAL	1	0	2	2	20	25

RASTREANDO LAS HUELLAS DE LA VIOLENCIA
CONTRA NIÑAS, NIÑOS Y ADOLESCENTES IV

GRÁFICO N° 11. TIPO DE VIOLENCIA EN ADOLESCENTE MUJER



Tipo de violencia que sufren ADOLESCENTES VARONES

En relación a la violencia que sufrieron adolescentes varones, en el mes de diciembre se ha reportado **1 víctima de violencia física (50,0%)** y **1 víctima de violencia sexual (50,0%)**, tal como se muestra en la Tabla N° 11 y Gráfico N° 12.

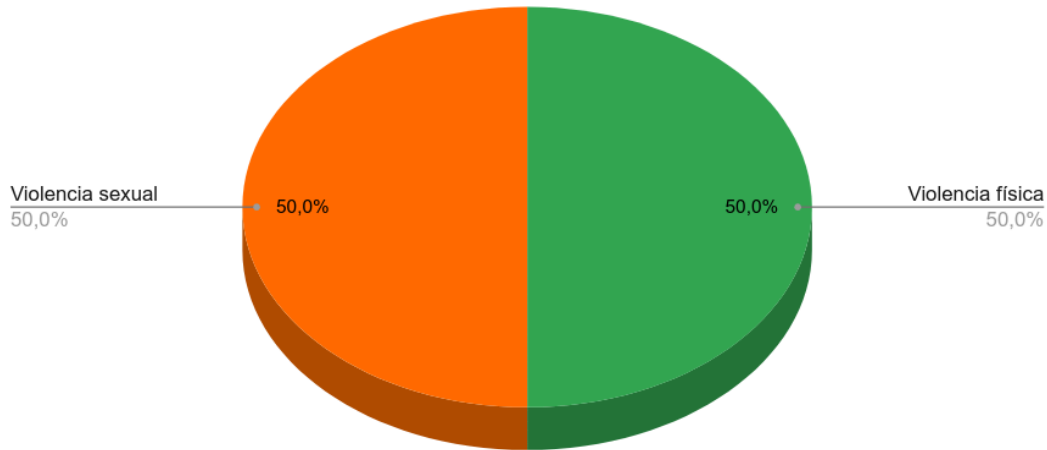
En cuanto a violencia extrema hacia adolescentes varones, no se tiene reportado ninguna víctima correspondiente al mes de diciembre.

TABLA N° 11. TIPO DE VIOLENCIA EN ADOLESCENTE VARÓN

Departamento	Tipos de Violencia					TOTAL
	Abandono - negligencia	Violencia digital	Violencia psicológica	Violencia física	Violencia sexual	
Beni	0	0	0	0	1	1
Chuquisaca	0	0	0	0	0	0
Cochabamba	0	0	0	0	0	0
La Paz	0	0	0	1	0	1
Oruro	0	0	0	0	0	0
Pando	0	0	0	0	0	0
Potosí	0	0	0	0	0	0
Santa Cruz	0	0	0	0	0	0
Tarija	0	0	0	0	0	0
TOTAL	0	0	0	1	1	2

RASTREANDO LAS HUELLAS DE LA VIOLENCIA
CONTRA NIÑAS, NIÑOS Y ADOLESCENTES IV

GRÁFICO N° 12. TIPO DE VIOLENCIA EN ADOLESCENTE VARÓN



En resumen, se cuenta con los siguientes datos para el mes de diciembre de 2024

Según los reportes de violencia registrados durante el mes de diciembre, se reportaron **40 noticias** que involucraron un total de **57 víctimas**, tanto mujeres como varones. Los departamentos más afectados fueron Santa Cruz, con 18 víctimas; Cochabamba y Potosí, con 10 víctimas cada uno; La Paz y Tarija, con 5 víctimas cada uno; Beni, con 4 víctimas; Oruro, con 3 víctimas; y Chuquisaca, con 2 víctimas.

En cuanto a las características de las víctimas, 21 eran niñas, 9 niños, 25 adolescentes mujeres y 2 adolescentes varones, lo que suma un total de 57 víctimas. De estas, **46 corresponden al género femenino y 11 al masculino**. Estos datos confirman que la violencia afecta mayoritariamente a mujeres y niñas, quienes representan el 80,7% de los casos.

El tipo de violencia más prevalente fue la sexual, con 32 víctimas en total: 10 niñas, 1 niño, 20 adolescentes mujeres y 1 adolescente varón. Además, se registraron 6 casos de infanticidio, 2 feminicidios, 2 casos de trata y tráfico, 1 caso de tentativa de infanticidio, 2 homicidios y 1 secuestro.

De las 57 víctimas, **30 sufrieron violencia dentro del ámbito familiar**, es decir, los agresores pertenecían a su círculo familiar, ya sea nuclear o extendido. Asimismo, se registraron **26 casos de violencia ocurridos dentro de la vivienda de las víctimas**.

Cochabamba, 15 de enero de 2025