

RASTREANDO LAS HUELLAS DE LA VIOLENCIA
CONTRA NIÑAS, NIÑOS Y ADOLESCENTES IV

REPORTE CORRESPONDIENTE AL MES DE
NOVIEMBRE DE 2024

Durante el mes de noviembre de 2024, en los medios de prensa de alcance nacional consultados, se llegaron a reportar **42 noticias** de situaciones de violencia contra niñas, niños y adolescentes.

Situaciones de violencia contra NNA distribuida por departamento

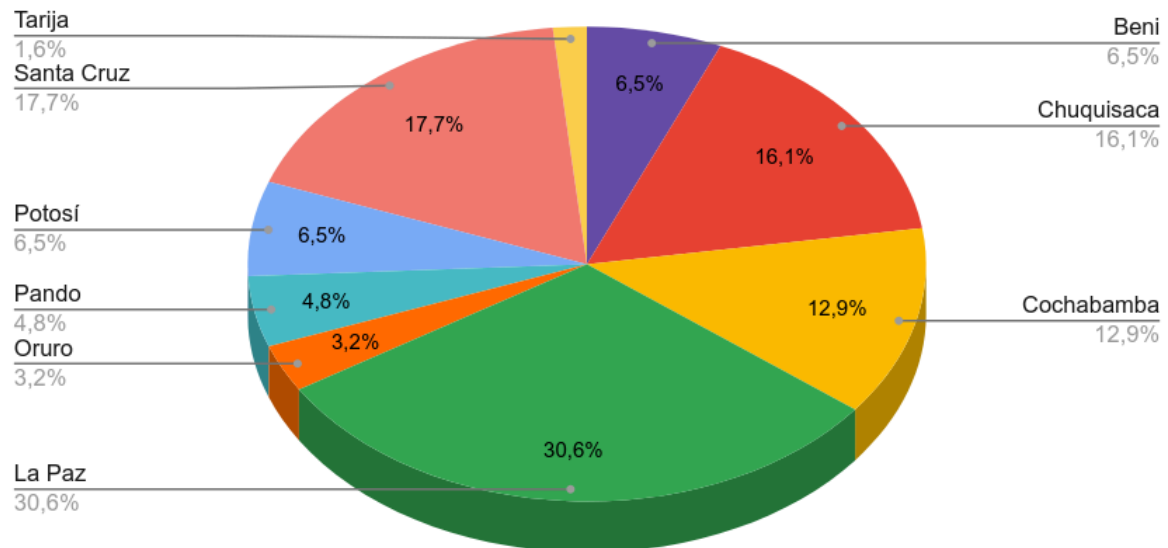
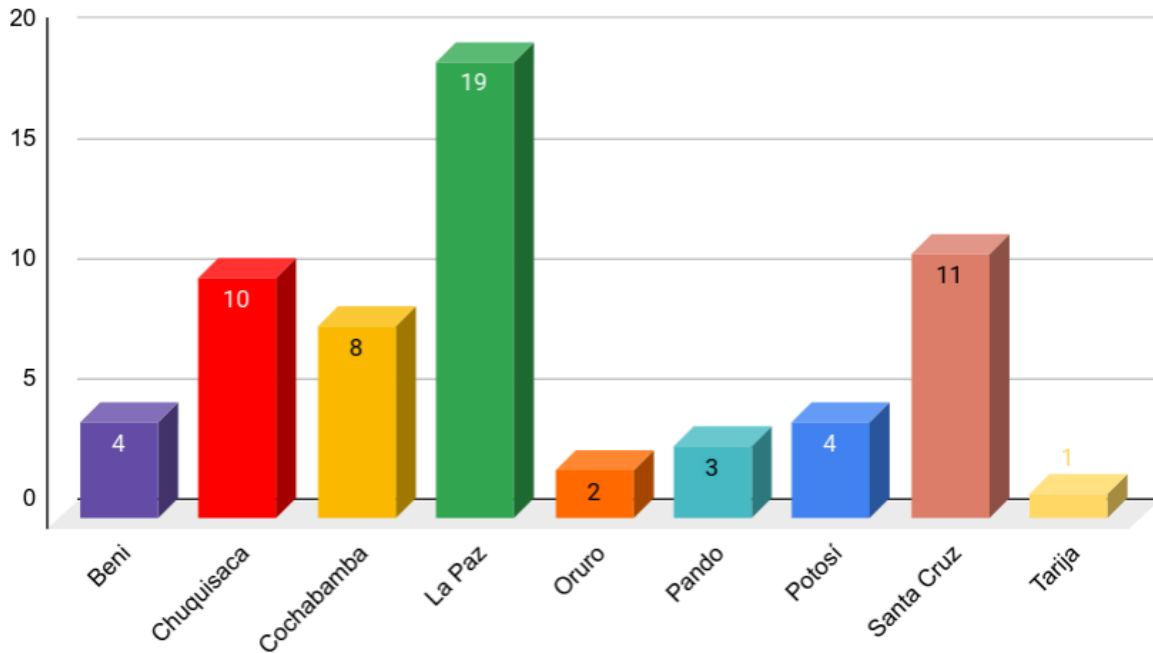
En estas 42 noticias, se llegaron a reportar **62 víctimas de situaciones de violencia**, las cuales se distribuyen en los 9 departamentos. En el primer lugar, se encuentra **La Paz** con **19 víctimas** (30,6%), le sigue **Santa Cruz** con **11 víctimas** (17,7%), luego **Chuquisaca** con **10 víctimas** (16,1%). Seguidamente se encuentra **Cochabamba** con **8 víctimas** (12,9%), luego **Beni** y **Potosí** con **4 víctimas** cada uno (6,5% respectivamente), **Pando** con **3 víctimas** (4,8%). **Oruro** con **2 víctimas** (3,2%) y **Tarija** con **1 víctima** (1,6%). Como se muestra en la Tabla 1 y Figura 1.

TABLA N° 1. VIOLENCIA DISTRIBUIDA POR DEPARTAMENTO

Departamento	Víctimas de violencia				
	Niña	Niño	Adolescente mujer	Adolescente varón	Total Víctimas
Beni	3	0	1	0	4
Chuquisaca	3	0	7	0	10
Cochabamba	4	0	4	0	8
La Paz	2	7	9	1	19
Oruro	0	1	1	0	2
Pando	0	0	3	0	3
Potosí	1	0	3	0	4
Santa Cruz	3	6	2	0	11
Tarija	1	0	0	0	1
TOTAL	17	14	30	1	62

RASTREANDO LAS HUELLAS DE LA VIOLENCIA
CONTRA NIÑAS, NIÑOS Y ADOLESCENTES IV

GRÁFICO N° 1. VIOLENCIA DISTRIBUIDA POR DEPARTAMENTO

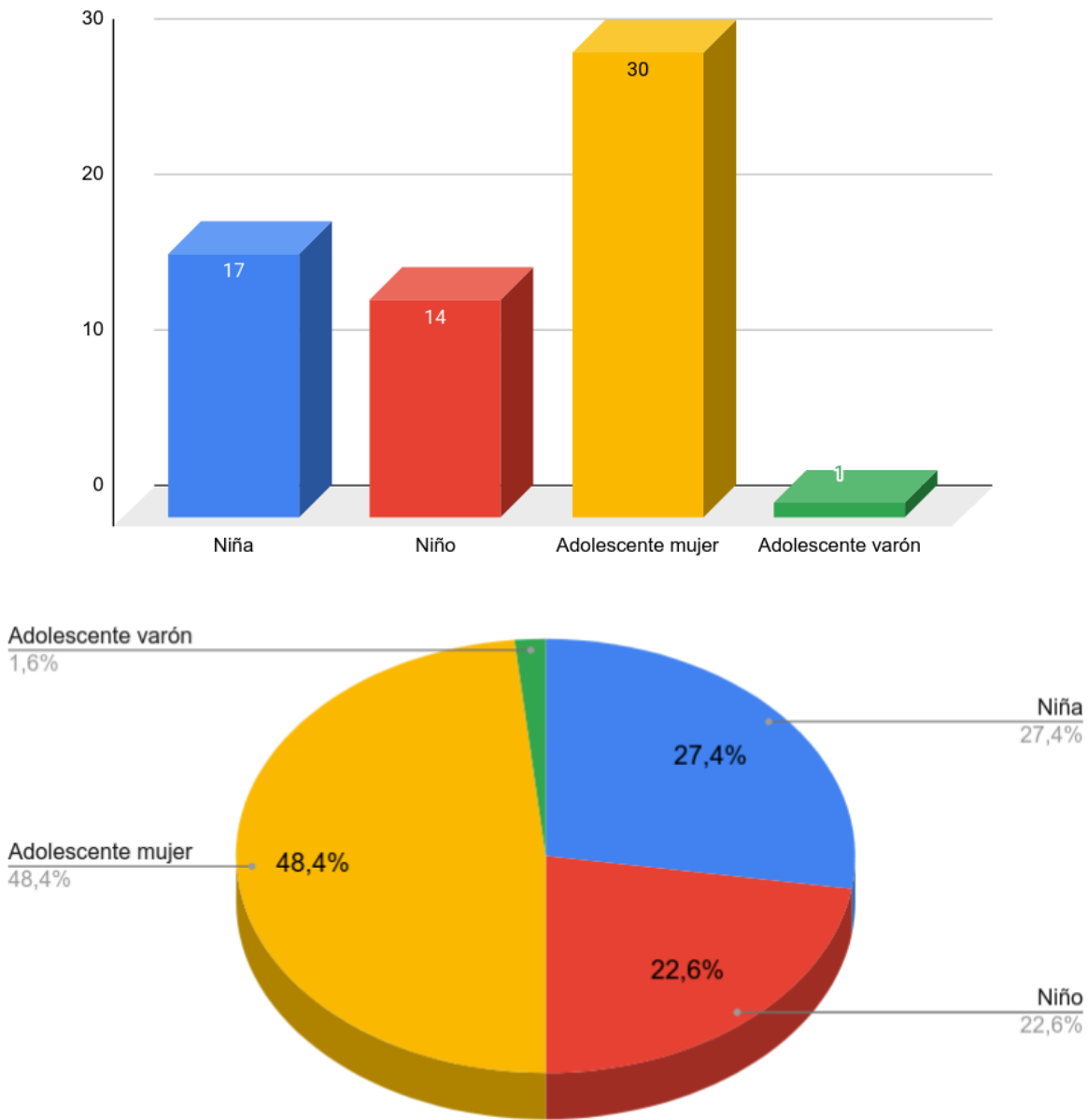


**RASTREANDO LAS HUELLAS DE LA VIOLENCIA
CONTRA NIÑAS, NIÑOS Y ADOLESCENTES IV**

Violencia según Niña, Niño y Adolescente

Por la información sistematizada, producto del monitoreo realizado en los medios de prensa nacional, se puede afirmar que, durante el mes de noviembre de 2024, se han registrado **62 víctimas** (Tabla N° 1) que sufrieron diferentes situaciones de violencia, de las cuales, **17 son niñas** (27,4%), **14 son niños** (22,6%), **30 son adolescentes mujeres** (48,4%) y **1 es adolescente varón** (1,6%), tal como se muestra en el gráfico N° 2.

GRÁFICO N° 2. VIOLENCIA SEGÚN NIÑA, NIÑO Y ADOLESCENTE



**RASTREANDO LAS HUELLAS DE LA VIOLENCIA
CONTRA NIÑAS, NIÑOS Y ADOLESCENTES IV**

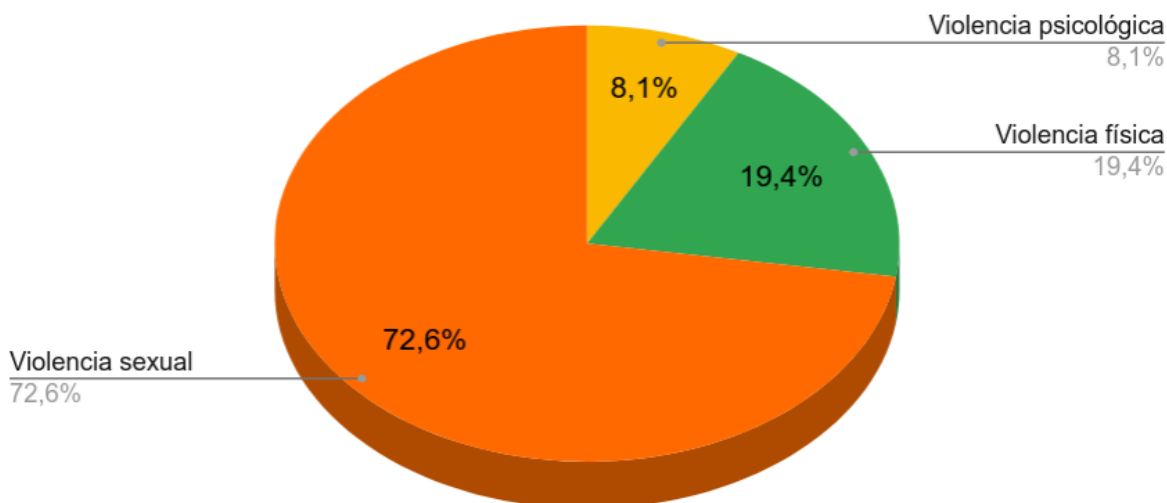
Tipos de violencia contra NNA a nivel nacional

En relación a tipos de violencia registrados a nivel nacional, en el mes de noviembre se tiene **5** casos de **violencia psicológica** (8,1%), **12** casos de **violencia física** (19,4%) y **45** casos de **violencia sexual** (72,6%), tal como se muestra en la tabla N° 2 y gráfico N° 3.

TABLA N° 2. TIPOS DE VIOLENCIA A NIVEL NACIONAL

Departamento	Tipos de Violencia					Total
	Abandono - negligencia	Violencia digital	Violencia psicológica	Violencia física	Violencia sexual	
Beni	0	0	0	1	3	4
Chuquisaca	0	0	0	1	9	10
Cochabamba	0	0	0	1	7	8
La Paz	0	0	1	7	11	19
Oruro	0	0	0	1	1	2
Pando	0	0	0	0	3	3
Potosí	0	0	1	0	3	4
Santa Cruz	0	0	2	1	8	11
Tarija	0	0	1	0	0	1
TOTAL	0	0	5	12	45	62

GRÁFICO N° 3. TIPO DE VIOLENCIA A NIVEL NACIONAL



RASTREANDO LAS HUELLAS DE LA VIOLENCIA CONTRA NIÑAS, NIÑOS Y ADOLESCENTES IV

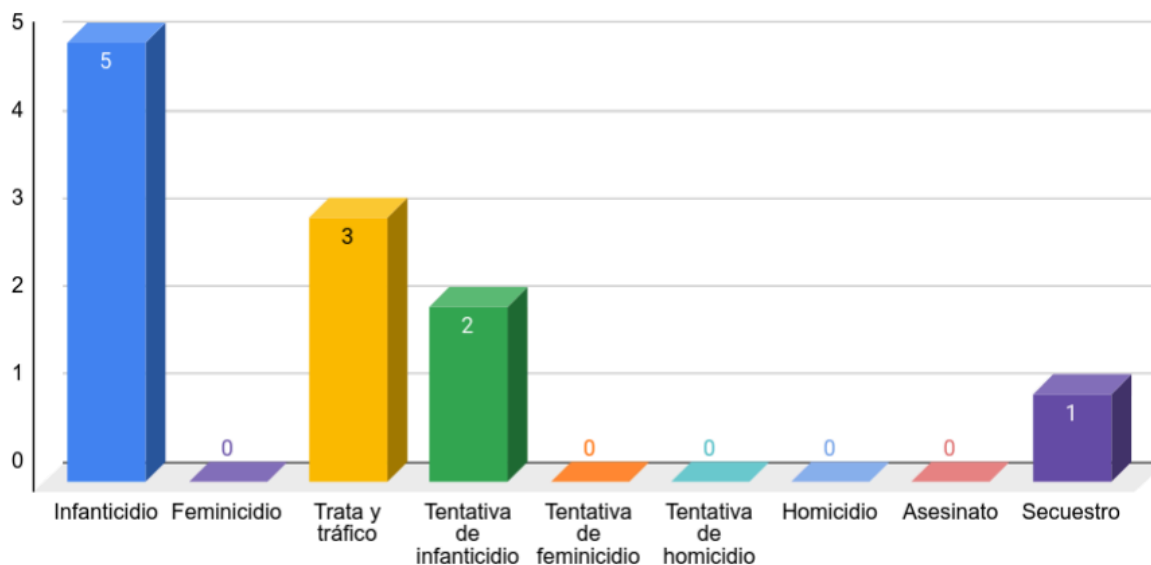
Violencia extrema

En cuanto a violencia extrema registrados durante el mes de noviembre, se registraron **5 infanticidios**, **3 casos de trata y tráfico**, **2 casos de tentativa de infanticidio** y **1 caso de secuestro**. Los datos de violencia extrema se muestran en la tabla N° 3 y gráfico N° 4.

TABLA N° 3. VIOLENCIA EXTREMA

Departamento	Violencia Extrema									Total
	Infanticidio	Feminicidio	Trata y tráfico	Tentativa de infanticidio	Tentativa de feminicidio	Tentativa de homicidio	Homicidio	Asesinato	Secuestro	
Beni	1	0	0	0	0	0	0	0	0	1
Chuquisaca	0	0	0	1	0	0	0	0	0	1
Cochabamba	0	0	0	1	0	0	0	0	0	1
La Paz	3	0	1	0	0	0	0	0	0	4
Oruro	1	0	0	0	0	0	0	0	0	1
Pando	0	0	0	0	0	0	0	0	0	0
Potosí	0	0	0	0	0	0	0	0	1	1
Santa Cruz	0	0	1	0	0	0	0	0	0	1
Tarija	0	0	1	0	0	0	0	0	0	1
TOTAL	5	0	3	2	0	0	0	0	1	11

GRÁFICO N° 4. VIOLENCIA EXTREMA



RASTREANDO LAS HUELLAS DE LA VIOLENCIA CONTRA NIÑAS, NIÑOS Y ADOLESCENTES IV

Los derechos más vulnerados

En el mes de noviembre, se registra la vulneración de los siguientes derechos: el **derecho a la integridad personal** de **6 víctimas** (9,7%), el **derecho a la libertad, dignidad e imagen** de **4 víctimas** (6,5%), el **derecho a la vida** de **6 víctimas** (9,7%), el **derecho a ser protegidas y protegidos contra la violencia sexual** de **45 víctimas** (72,6%) y el **derecho al buen trato** de **1 víctima** (1,6%), tal como se muestra en la tabla N° 4 y gráfico N° 5.

TABLA N° 4. DERECHOS VULNERADOS A NIVEL NACIONAL

Departamento	Derecho a la integridad personal	Derecho a la libertad, dignidad e imagen	Derecho a la vida	Derecho a ser protegidas y protegidos contra la violencia sexual	Derecho al buen trato	TOTAL
Beni	0	0	1	3	0	4
Chuquisaca	1	0	0	9	0	10
Cochabamba	0	0	1	7	0	8
La Paz	4	0	3	11	1	19
Oruro	0	0	1	1	0	2
Pando	0	0	0	3	0	3
Potosí	0	1	0	3	0	4
Santa Cruz	1	2	0	8	0	11
Tarija	0	1	0	0	0	1
TOTAL	6	4	6	45	1	62

GRÁFICO N° 5. DERECHOS VULNERADOS A NIVEL NACIONAL



RASTREANDO LAS HUELLAS DE LA VIOLENCIA CONTRA NIÑAS, NIÑOS Y ADOLESCENTES IV

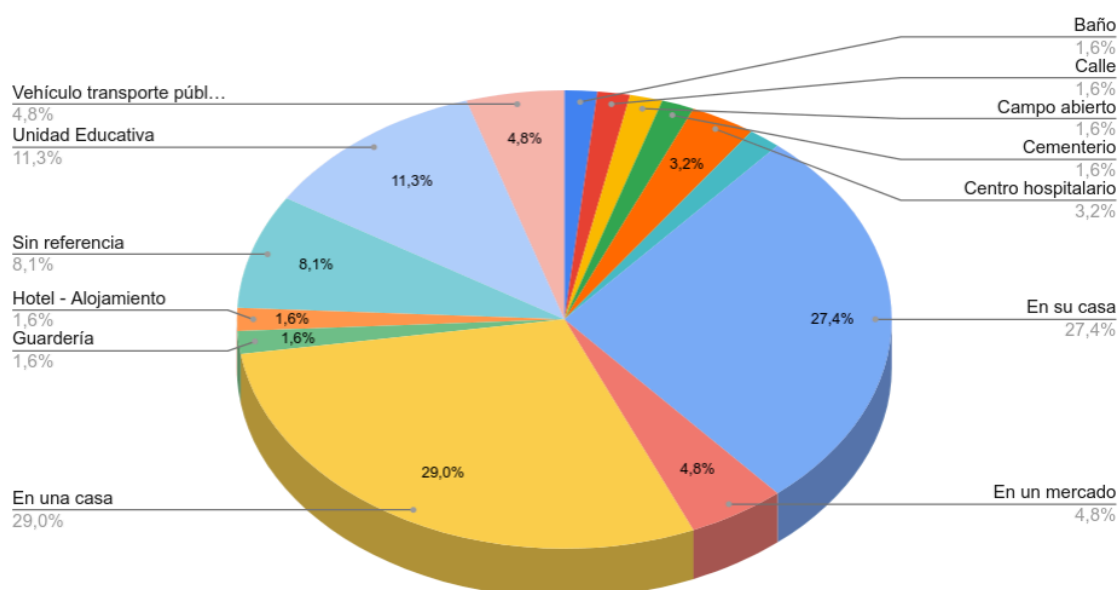
Ámbitos y lugares donde se produce la violencia

El lugar donde se infringieron más casos de violencia hacia la niñez y adolescencia es **en una casa con 18 víctimas (29,0%)**, seguido de **en su casa con 17 víctimas (27,4%)**, **unidad educativa con 7 víctimas (11,3%)**, **sin referencia con 5 víctimas (8,1%)**, **en un mercado y vehículo de transporte público con 3 víctimas cada uno (4,8% respectivamente)**, en **centro hospitalario con 2 víctimas (3,2%)**, y por último en un **baño, calle, campo abierto, cementerio, centro policial, guardería y hotel-alojamiento con una 1 víctima cada uno (1,6% respectivamente)**, tal como se muestra en la tabla N° 5 y gráfico N° 6.

TABLA N° 5. ÁMBITO DONDE SE PRODUJO LA VIOLENCIA

Departamento	Baño	Calle	Campo abierto	Cementerio	Centro hospitalario	Centro policial	En su casa	En un mercado	En una casa	Guardería	Hotel - Alojamiento	Sin referencia	Unidad Educativa	Vehículo transporte público	TOTAL
Beni	0	0	0	0	0	0	2	0	2	0	0	0	0	0	4
Chuquisaca	0	0	0	0	0	0	3	0	5	0	0	0	0	2	10
Cochabamba	1	0	0	0	2	0	1	1	1	0	0	1	1	0	8
La Paz	0	0	0	1	0	0	9	0	6	0	0	1	2	0	19
Oruro	0	1	1	0	0	0	0	0	0	0	0	0	0	0	2
Pando	0	0	0	0	0	0	0	0	0	0	0	0	3	0	3
Potosí	0	0	0	0	0	0	1	1	0	0	0	0	1	1	4
Santa Cruz	0	0	0	0	0	1	1	0	4	1	1	3	0	0	11
Tarija	0	0	0	0	0	0	0	1	0	0	0	0	0	0	1
TOTAL	1	1	1	1	2	1	17	3	18	1	1	5	7	3	62

GRÁFICO N° 6. ÁMBITO DONDE SE PRODUJO LA VIOLENCIA



RASTREANDO LAS HUELLAS DE LA VIOLENCIA CONTRA NIÑAS, NIÑOS Y ADOLESCENTES IV

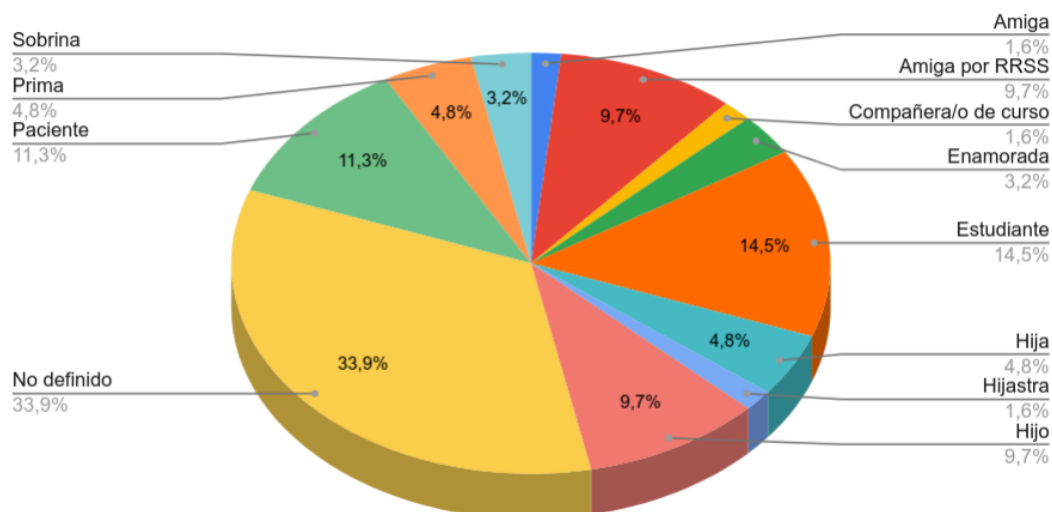
Condición de la víctima

Con respecto a la condición de la víctima, en primer lugar, se encuentra la condición de **no definido** con **21 víctimas** (33,9%). Le sigue **estudiante** con **9 víctimas** (14,5%), **paciente** con **7 víctimas** (11,3%), luego **hijo** y **amiga por redes sociales** con **6 víctimas** cada una (9,7% respectivamente), **hija** y **prima** con **3 víctimas** cada una (4,8% respectivamente). Seguidamente están las condiciones de **enamorada** y **sobrina** con **2 víctimas** cada una (3,2% respectivamente), Finalmente, **amiga**, **compañero/a de curso**, e **hijastra** con **1 víctima** en cada caso (1,6% respectivamente), tal como se muestra en la tabla N° 6 y gráfico N° 7.

TABLA N° 6. CONDICIÓN DE LA VÍCTIMA

Departamento	Amiga	Amiga por RRSS	Compañero/a de curso	Enamorada	Estudiante	Hija	Hijastra	Hijo	No definido	Paciente	Prima	Sobrina	TOTAL
Beni	0	0	0	1	0	1	0	0	2	0	0	0	4
Chuquisaca	0	1	0	0	0	1	0	0	2	5	0	1	10
Cochabamba	1	0	0	1	2	1	0	0	1	2	0	0	8
La Paz	0	4	0	0	2	0	1	5	4	0	3	0	19
Oruro	0	0	1	0	0	0	0	0	1	0	0	0	2
Pando	0	0	0	0	3	0	0	0	0	0	0	0	3
Potosí	0	0	0	0	1	0	0	0	2	0	0	1	4
Santa Cruz	0	1	0	0	1	0	0	1	8	0	0	0	11
Tarija	0	0	0	0	0	0	0	0	1	0	0	0	1
TOTAL	1	6	1	2	9	3	1	6	21	7	3	2	62

GRÁFICO N° 7. CONDICIÓN DE LA VÍCTIMA



RASTREANDO LAS HUELLAS DE LA VIOLENCIA CONTRA NIÑAS, NIÑOS Y ADOLESCENTES IV

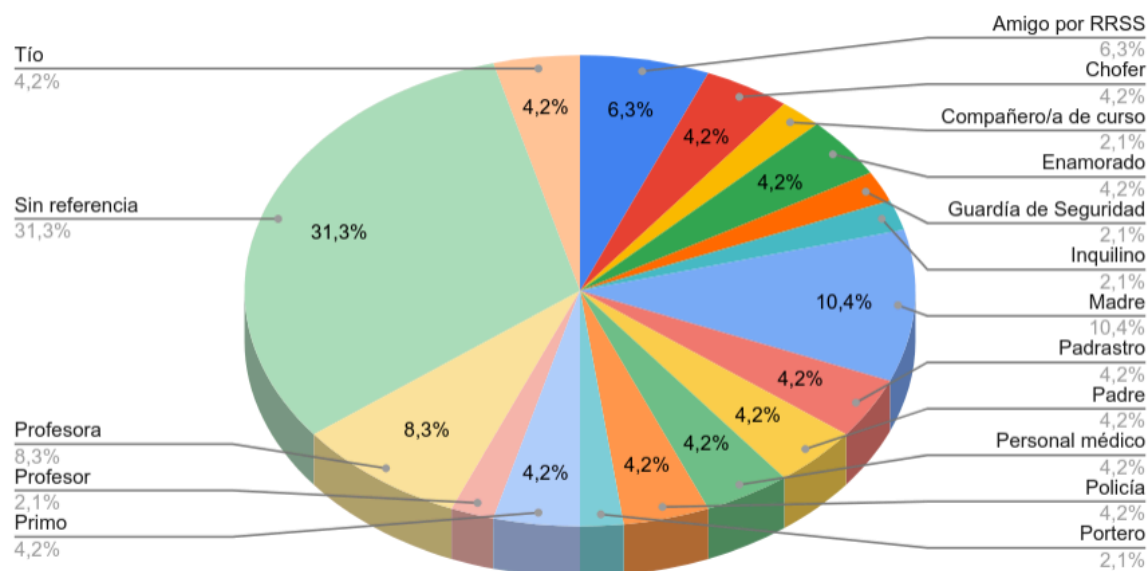
Condición de la persona agresora

En el mes de noviembre, se registró un total de 48 personas agresoras, de las cuales **15** no tienen **referencia** (31,3%). A continuación, figuran **5 madres** (10,4%), **4 profesoras** (8,3%), **3 amigos por redes sociales** (6,3%) como agresores. Luego, se identificaron **2 choferes**, **2 enamorados**, **2 padrastros**, **2 padres**, **2 personales médicos**, **2 policías**, **2 primos** y **2 tíos** (4,2% cada uno). Finalmente, se tiene **un agresor** entre las siguientes categorías: **compañeros de curso**, **guardia de seguridad**, **inquilino**, **portero** y **profesor** (2,1% cada uno), tal como se muestra en la tabla N°7 y el gráfico N°8.

TABLA N° 7. CONDICIÓN DE LA PERSONA AGRESORA

Departamento	Amigo por RRSS	Chofer	Compañero/a de curso	Enamorado	Guardia de Seguridad	Inquilino	Madre	Padraastro	Padre	Personal médico	Policia	Portero	Primo	Profesor	Profesora	Sin referencia	Tío	TOTAL
Beni	0	0	0	1	0	0	1	0	1	0	0	0	0	0	0	1	0	4
Chuquisaca	1	1	0	0	0	0	1	0	0	1	0	0	0	0	0	1	1	6
Cochabamba	0	0	0	1	1	0	1	0	0	1	1	0	0	0	0	2	0	7
La Paz	1	0	0	0	0	0	2	2	0	0	0	0	2	0	2	3	0	12
Oruro	0	0	1	0	0	0	0	0	0	0	0	0	0	0	0	1	0	2
Pando	0	0	0	0	0	0	0	0	0	0	0	1	0	0	0	0	0	1
Potosí	0	1	0	0	0	0	0	0	0	0	0	0	0	1	0	1	1	4
Santa Cruz	1	0	0	0	0	1	0	0	1	0	1	0	0	0	2	4	0	10
Tarija	0	0	0	0	0	0	0	0	0	0	0	0	0	0	0	2	0	2
TOTAL	3	2	1	2	1	1	5	2	2	2	2	1	2	1	4	15	2	48

GRÁFICO N° 8. CONDICIÓN DE LA PERSONA AGRESORA



RASTREANDO LAS HUELLAS DE LA VIOLENCIA CONTRA NIÑAS, NIÑOS Y ADOLESCENTES IV

Tipo de violencia que sufren las NIÑAS

Es importante también mostrar los tipos de violencia que afectan a niñas, niños y adolescentes. En el caso de las **niñas**, de un total de **17 víctimas**, se registraron **2 casos de violencia psicológica** (11,8%), **3 casos de violencia física** (17,6%) y **12 casos de violencia sexual** (70,6%), tal como se detalla en la tabla N° 8 y en el gráfico N° 9.

En cuanto a violencia extrema, se tiene el reporte de **una víctima de infanticidio**, sus padres mataron a su hija de tres meses y la enterraron en un terreno en el municipio de San Borja del departamento del Beni.

También en el mes de noviembre se tiene el reporte de **una víctima de trata y tráfico**, la policía rescató a una menor de 11 años que se encontraba desaparecida en el departamento de Tarija y fue hallada en un alojamiento en Santa Cruz.

Se tiene el reporte de **dos casos de tentativa de infanticidio**, el primer caso se registró en el departamento de Chuquisaca, una madre de 23 años intentó ahorcar a su hija de dos años de edad con una soga en el cuello porque se negas ir a pie al kinder de su hermana. El segundo caso se registró en el departamento de Cochabamba, una madre de 16 años le dio leche con insecticida agrícola a su hija recién nacida, la víctima se encuentra internada en la unidad de terapia intensiva.

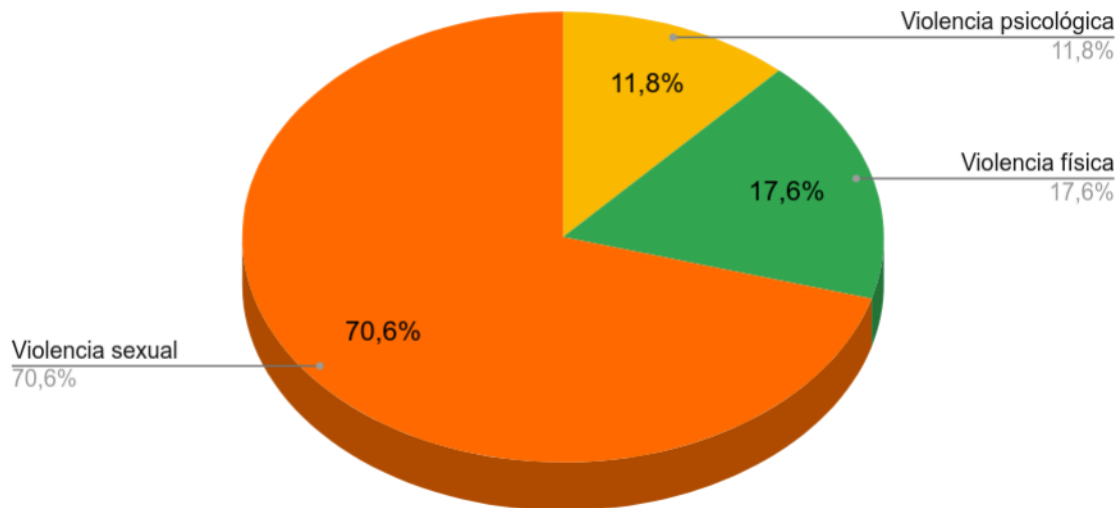
El último caso reportado se trata de **un secuestro** de una bebé de 2 meses, la menor fue raptada cerca del mercado Chuquimia en el departamento de Potosí, una mujer se ganó la confianza de los padres y procedió a sustraer a la menor llevándosela con paradero desconocido.

TABLA N° 8. TIPO DE VIOLENCIA EN NIÑAS

Departamento	Tipos de Violencia					TOTAL
	Abandono - negligencia	Violencia digital	Violencia psicológica	Violencia física	Violencia sexual	
Beni	0	0	0	1	2	3
Chuquisaca	0	0	0	1	2	3
Cochabamba	0	0	0	1	3	4
La Paz	0	0	0	0	2	2
Oruro	0	0	0	0	0	0
Pando	0	0	0	0	0	0
Potosí	0	0	1	0	0	1
Santa Cruz	0	0	0	0	3	3
Tarija	0	0	1	0	0	1
TOTAL	0	0	2	3	12	17

RASTREANDO LAS HUELLAS DE LA VIOLENCIA
CONTRA NIÑAS, NIÑOS Y ADOLESCENTES IV

GRÁFICO N° 9. TIPO DE VIOLENCIA EN NIÑAS



Tipo de violencia que sufren los NIÑOS

En relación a los niños, se tiene un total de **14 víctimas** en el mes de noviembre, se tiene el registro de **2 víctimas de violencia psicológica** (14,3%) y **8 casos de violencia física** (57,1%) y **4 víctimas de violencia sexual** (28,6%), tal como se muestra en la tabla N° 9 y gráfico N° 10.

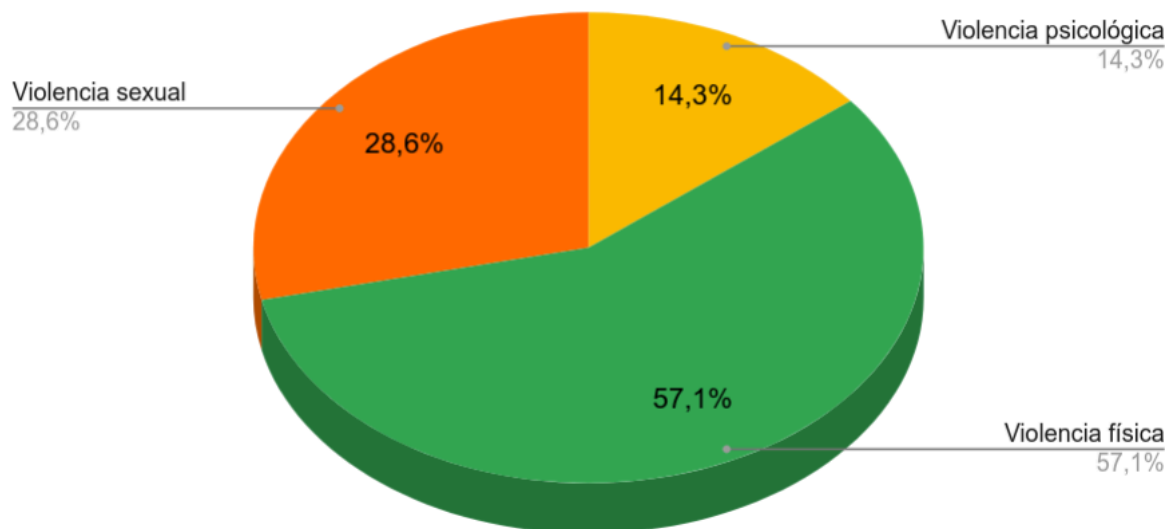
En cuanto a violencia extrema se tiene el registro de **4 víctimas de infanticidio**, el primer caso se trata de un doble infanticidio, dos niños de seis y nueve años fueron encontrados sin vida en su hogar ubicado en el puente Topater de la ciudad de La Paz, el padre de los menores hizo el descubrimiento al regresar de su trabajo, se sospecha que los menores fueron víctimas de una intoxicación medicamentosa, la madre ha sido aprehendida y el caso se encuentra en proceso de investigación. En el segundo caso, un bebé recién nacido fue abandonado sin vida dentro de una bolsa negra en el cementerio general de la ciudad de La Paz, el caso se encuentra en proceso de investigación. El último caso fue reportado en la ciudad de Oruro, un recién nacido fue abandonado en la vía pública de la urbanización Santa Ana y según la autopsia médico-legal el bebé falleció por hipotermia, los progenitores se encuentran investigados por éste caso.

RASTREANDO LAS HUELLAS DE LA VIOLENCIA
CONTRA NIÑAS, NIÑOS Y ADOLESCENTES IV

TABLA N° 9. TIPO DE VIOLENCIA EN NIÑOS

Departamento	Tipos de Violencia					TOTAL
	Abandono - negligencia	Violencia digital	Violencia psicológica	Violencia física	Violencia sexual	
Beni	0	0	0	0	0	0
Chuquisaca	0	0	0	0	0	0
Cochabamba	0	0	0	0	0	0
La Paz	0	0	1	6	0	7
Oruro	0	0	0	1	0	1
Pando	0	0	0	0	0	0
Potosí	0	0	0	0	0	0
Santa Cruz	0	0	1	1	4	6
Tarija	0	0	0	0	0	0
TOTAL	0	0	2	8	4	14

GRÁFICO N° 10. TIPO DE VIOLENCIA EN NIÑOS



Tipo de violencia que sufren ADOLESCENTES MUJERES

En relación a la violencia que sufren las **adolescentes mujeres** en el mes de noviembre, se registraron **30 víctimas**, de las cuales **una fue víctima de violencia psicológica** (3,3%) y **29 víctimas de violencia sexual** (96.7%), tal como se muestra en la tabla N° 10 y en el gráfico N° 11.

En cuanto a **violencia extrema**, se registraron **2 casos de trata y tráfico de personas**. En lo que se refiere a los casos de trata y tráfico, el primer caso se registró en el departamento de Santa Cruz, se logró rescatar a una adolescentes de 16 años reportada

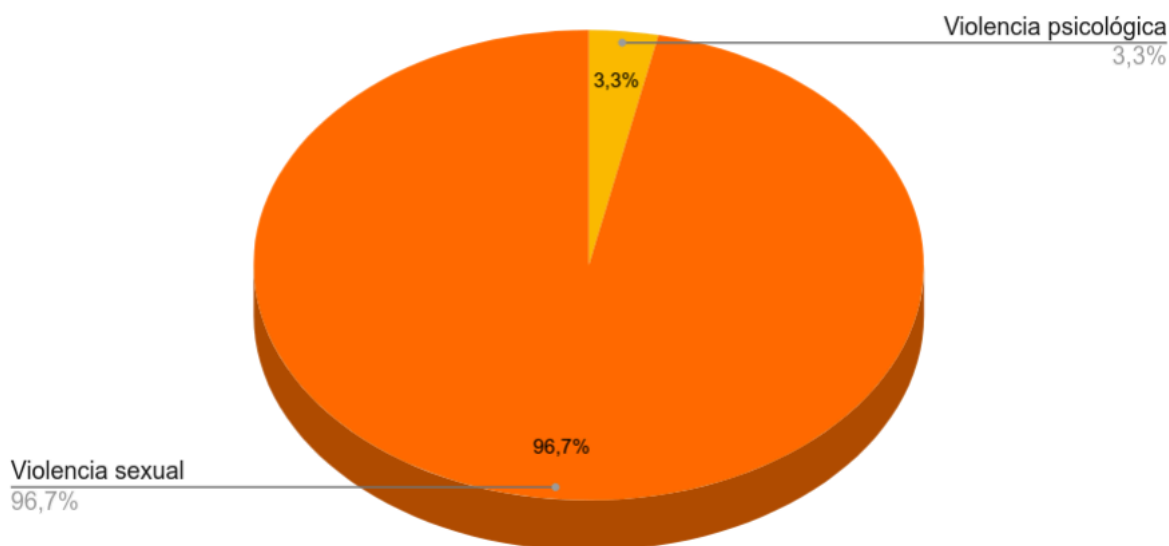
**RASTREANDO LAS HUELLAS DE LA VIOLENCIA
CONTRA NIÑAS, NIÑOS Y ADOLESCENTES IV**

como desaparecida, la joven fue hallada en un alojamiento cercano a la exterminal, donde dos hombres fueron detenidos bajo sospecha de participación en el delito de trata y tráfico de personas. En el segundo caso, lograron rescatar a una adolescente de 15 años de edad que se encontraba siendo explotada sexualmente en un lenocinio ubicado en el distrito peruano de Chorrillos, el trabajo se concretó después que la adolescente fuera reportada como desaparecida en la División de Trata y Tráfico de Personas en septiembre.

TABLA N° 10. TIPO DE VIOLENCIA EN ADOLESCENTE MUJER

Departamento	Tipos de Violencia					TOTAL
	Abandono - negligencia	Violencia digital	Violencia psicológica	Violencia física	Violencia sexual	
Beni	0	0	0	0	1	1
Chuquisaca	0	0	0	0	7	7
Cochabamba	0	0	0	0	4	4
La Paz	0	0	0	0	9	9
Oruro	0	0	0	0	1	1
Pando	0	0	0	0	3	3
Potosí	0	0	0	0	3	3
Santa Cruz	0	0	1	0	1	2
Tarija	0	0	0	0	0	0
TOTAL	0	0	1	0	29	30

GRÁFICO N° 11. TIPO DE VIOLENCIA EN ADOLESCENTE MUJER



**RASTREANDO LAS HUELLAS DE LA VIOLENCIA
CONTRA NIÑAS, NIÑOS Y ADOLESCENTES IV**

Tipo de violencia que sufren ADOLESCENTES VARONES

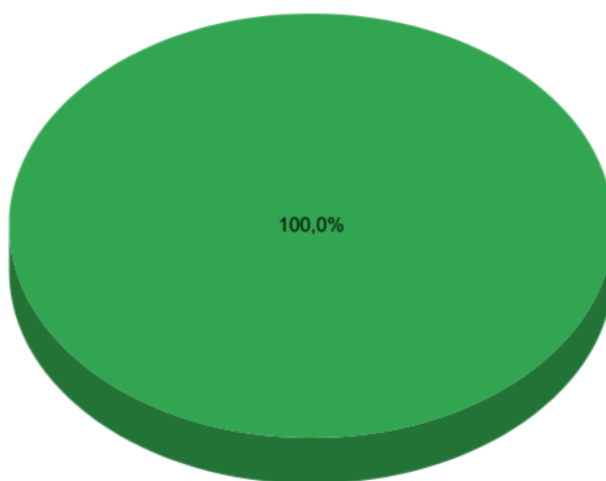
En relación a la violencia que sufrieron adolescentes varones, en el mes de noviembre se ha reportado **1 víctima de violencia física** (100,0%), tal como se muestra en la Tabla N° 11 y Gráfico N° 12.

En cuanto a violencia extrema hacia adolescentes varones, no se tiene reportado ninguna víctima correspondiente al mes de noviembre.

TABLA N° 11. TIPO DE VIOLENCIA EN ADOLESCENTE VARÓN

Departamento	Tipos de Violencia					TOTAL
	Abandono - negligencia	Violencia digital	Violencia psicológica	Violencia física	Violencia sexual	
Beni	0	0	0	0	0	0
Chuquisaca	0	0	0	0	0	0
Cochabamba	0	0	0	0	0	0
La Paz	0	0	0	1	0	1
Oruro	0	0	0	0	0	0
Pando	0	0	0	0	0	0
Potosí	0	0	0	0	0	0
Santa Cruz	0	0	0	0	0	0
Tarija	0	0	0	0	0	0
TOTAL	0	0	0	1	0	1

GRÁFICO N° 12. TIPO DE VIOLENCIA EN ADOLESCENTE VARÓN



● Violencia física

RASTREANDO LAS HUELLAS DE LA VIOLENCIA CONTRA NIÑAS, NIÑOS Y ADOLESCENTES IV

En resumen, se cuenta con los siguientes datos para el mes de noviembre de 2024

Según los reportes noticiosos de violencia registrados durante noviembre del presente año, se reportaron **42 noticias** que involucraron un total de **62 víctimas**, entre mujeres y varones. Los departamentos más afectados fueron: La Paz con 19 víctimas, Santa Cruz con 11, Chuquisaca con 10, Cochabamba con 8, Beni y Potosí con 4 víctimas, Pando con 3, Oruro con 2 y Tarija con 1 víctima.

En cuanto a las víctimas, 17 fueron niñas, 14 niños, 30 adolescentes mujeres y adolescente varón, sumando un total de 62 víctimas. De estas, **47 corresponden al género femenino y 15 al masculino**. Estos datos confirman que, durante el mes de noviembre, la violencia sigue afectando mayoritariamente a mujeres y niñas, representando el 75,8% de los casos en comparación con los varones. El tipo de violencia más prevalente fue la violencia sexual, con 45 víctimas en total, de las cuales 12 fueron niñas, 4 niños y 29 adolescentes mujeres. Además, se registraron 5 casos de infanticidio, 3 casos de trata y tráfico, 2 tentativas de infanticidio y 1 caso de secuestro..

De las 62 víctimas, **15 sufrieron violencia dentro del ámbito familiar**, es decir, los agresores pertenecían al círculo familiar, ya sea nuclear o extendido. Asimismo, se **registraron 17 casos de violencia ocurridos dentro de la vivienda de las víctimas**.

Cochabamba, 30 de noviembre de 2024