

**RASTREANDO LAS HUELLAS DE LA VIOLENCIA
CONTRA NIÑAS, NIÑOS Y ADOLESCENTES IV**

**REPORTE CORRESPONDIENTE AL MES DE
OCTUBRE DE 2024**

Durante el mes de octubre de 2024, en los medios de prensa de alcance nacional consultados, se llegaron a reportar **48 noticias** de situaciones de violencia contra niñas, niños y adolescentes.

Situaciones de violencia contra NNA distribuida por departamento

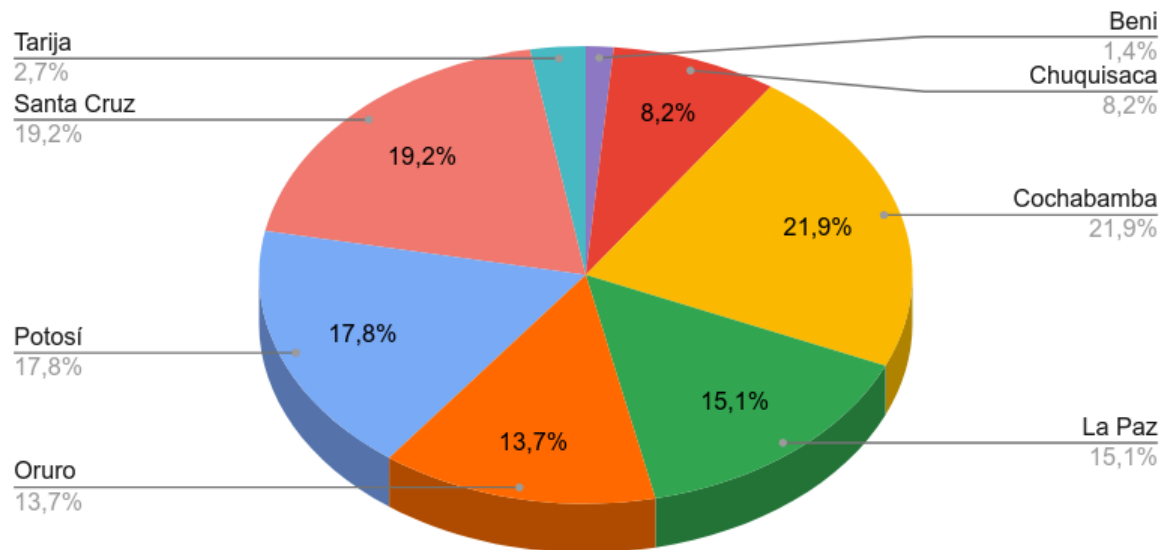
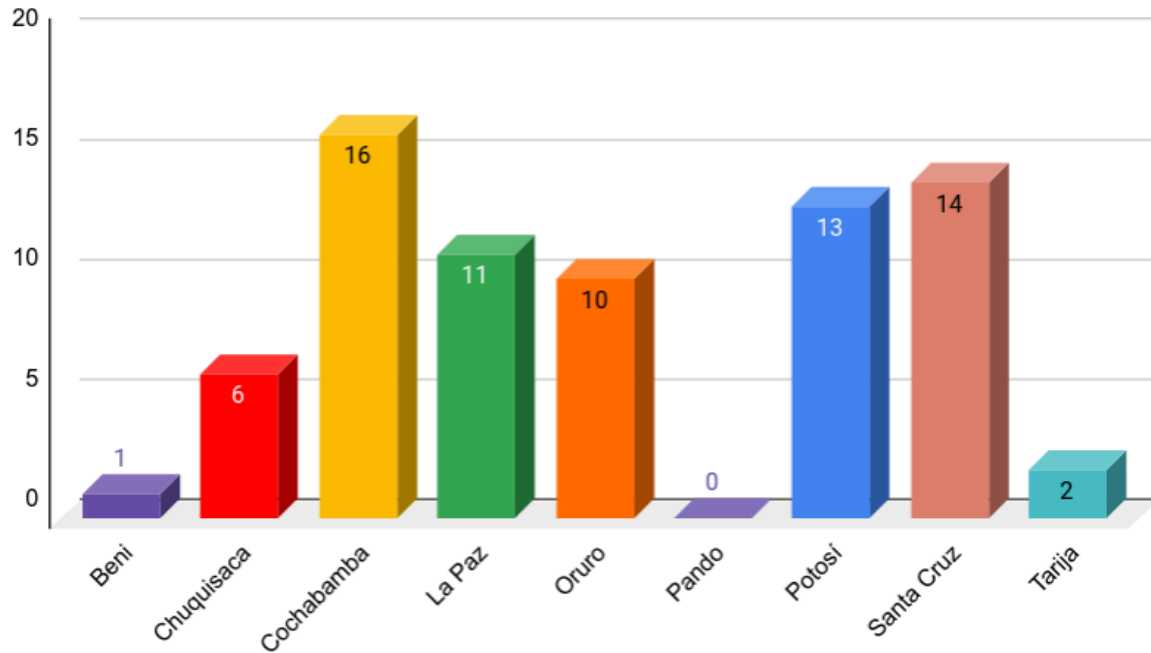
En estas 48 noticias, se llegaron a reportar **73 víctimas de situaciones de violencia**, las cuales se distribuyen en 8 departamentos. En el primer lugar, se encuentra **Cochabamba** con **16 víctimas** (21,9%), le sigue **Santa Cruz** con **14 víctimas** (19,2%), luego **Potosí** con **13 víctimas** (17,8%). Seguidamente se encuentran **La Paz** con **11 víctimas** (15,1%), luego **Oruro** con **10 víctimas** (13,7%), **Chuquisaca** con **6 víctimas** (8,2%). **Tarija** con **2 víctimas** (2,7%) y **Beni** con **1 víctima** (1,4%). En el departamento de **Pando** no se reporta ninguna víctima. Como se muestra en la Tabla 1 y Figura 1.

TABLA N° 1. VIOLENCIA DISTRIBUIDA POR DEPARTAMENTO

Departamento	Víctimas de violencia				
	Niña	Niño	Adolescente mujer	Adolescente varón	Total Víctimas
Beni	1	0	0	0	1
Chuquisaca	4	0	2	0	6
Cochabamba	6	1	8	1	16
La Paz	0	8	3	0	11
Oruro	6	1	3	0	10
Pando	0	0	0	0	0
Potosí	3	1	9	0	13
Santa Cruz	8	1	4	1	14
Tarija	0	0	1	1	2
TOTAL	28	12	30	3	73

RASTREANDO LAS HUELLAS DE LA VIOLENCIA
CONTRA NIÑAS, NIÑOS Y ADOLESCENTES IV

GRÁFICO N° 1. VIOLENCIA DISTRIBUIDA POR DEPARTAMENTO

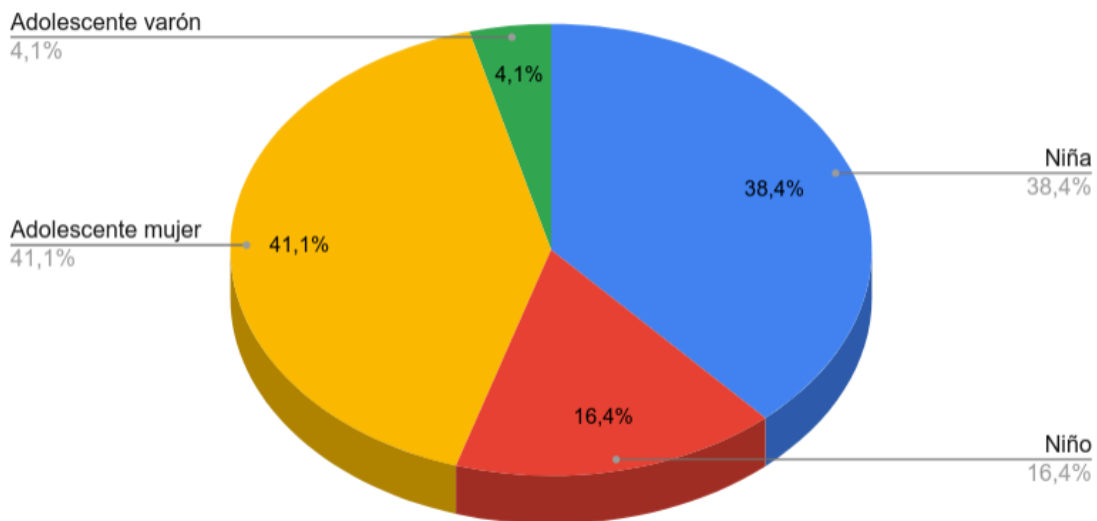
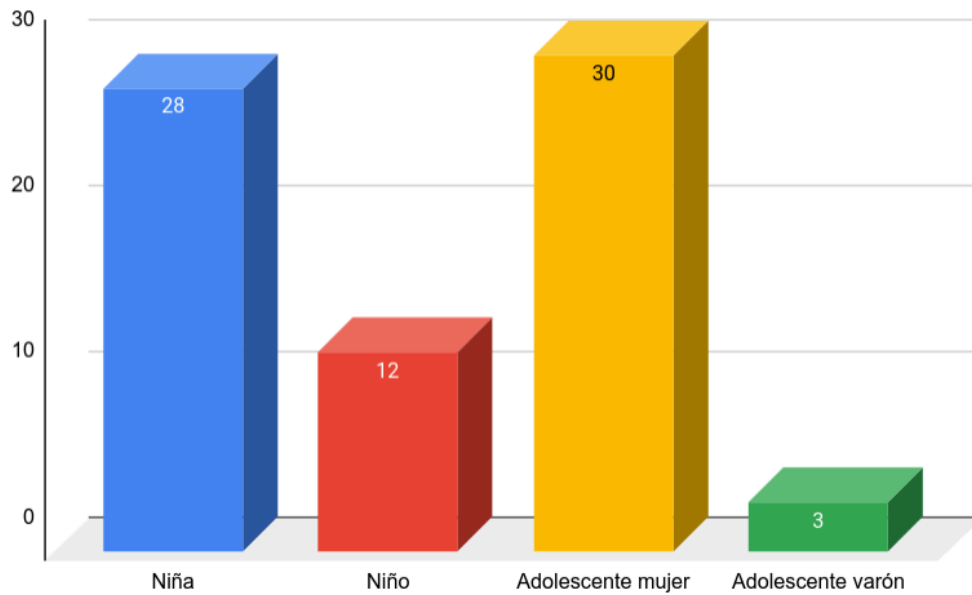


**RASTREANDO LAS HUELLAS DE LA VIOLENCIA
CONTRA NIÑAS, NIÑOS Y ADOLESCENTES IV**

Violencia según Niña, Niño y Adolescente

Por la información sistematizada, producto del monitoreo realizado en los medios de prensa nacional, se puede afirmar que, durante el mes de octubre de 2024, se han registrado **73 víctimas** (Tabla N° 1) que sufrieron diferentes situaciones de violencia, de las cuales, **28 son niñas** (38,4%), **12 son niños** (16,4%), **30 son adolescentes mujeres** (41,1%) y **3 son adolescentes varones** (4,1%), tal como se muestra en el gráfico N° 2.

GRÁFICO N° 2. VIOLENCIA SEGÚN NIÑA, NIÑO Y ADOLESCENTE



**RASTREANDO LAS HUELLAS DE LA VIOLENCIA
CONTRA NIÑAS, NIÑOS Y ADOLESCENTES IV**

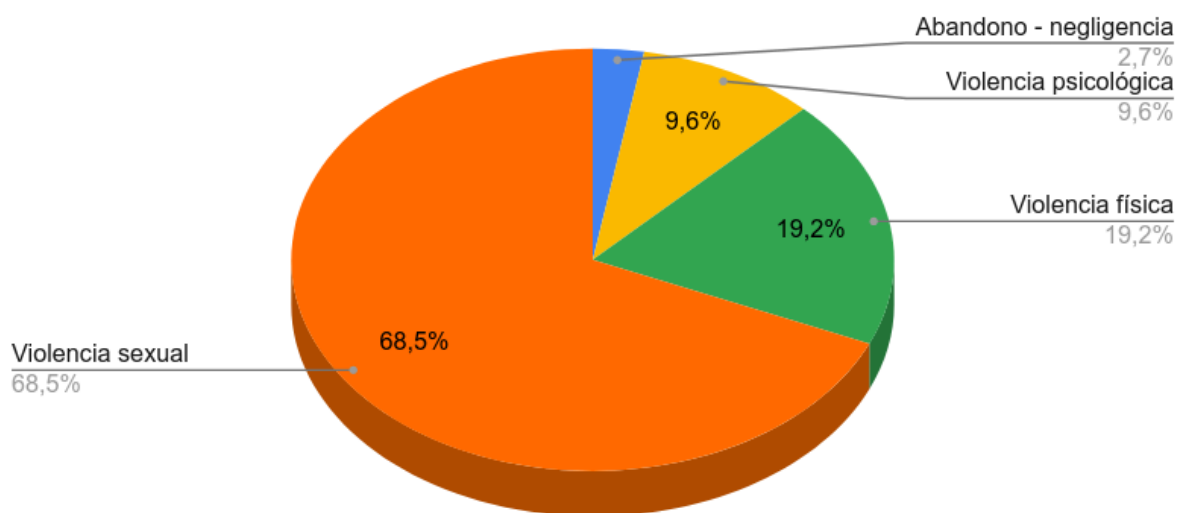
Tipos de violencia contra NNA a nivel nacional

En relación a tipos de violencia registrados a nivel nacional, en el mes de octubre se tiene **2** casos de **abandono-negligencia** (2,7%), **7** casos de **violencia psicológica** (9,6%), **14** casos de **violencia física** (19,2%) y **50** casos de **violencia sexual** (68,5%), tal como se muestra en la tabla N° 2 y gráfico N° 3.

TABLA N° 2. TIPOS DE VIOLENCIA A NIVEL NACIONAL

Departamento	Tipos de Violencia					Total
	Abandono - negligencia	Violencia digital	Violencia psicológica	Violencia física	Violencia sexual	
Beni	0	0	0	0	1	1
Chuquisaca	0	0	0	1	5	6
Cochabamba	0	0	1	1	14	16
La Paz	1	0	0	7	3	11
Oruro	1	0	0	1	8	10
Pando	0	0	0	0	0	0
Potosí	0	0	0	3	10	13
Santa Cruz	0	0	5	1	8	14
Tarija	0	0	1	0	1	2
TOTAL	2	0	7	14	50	73

GRÁFICO N° 3. TIPO DE VIOLENCIA A NIVEL NACIONAL



RASTREANDO LAS HUELLAS DE LA VIOLENCIA CONTRA NIÑAS, NIÑOS Y ADOLESCENTES IV

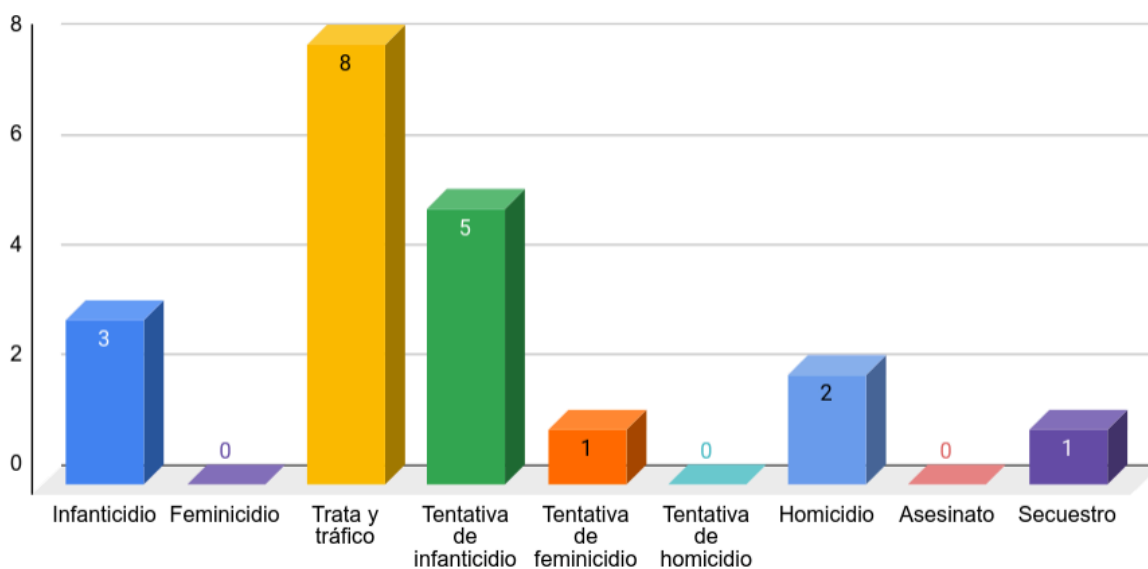
Violencia extrema

En cuanto a violencia extrema registrados durante el mes de octubre, se registraron **3** **infanticidios**, **3** casos de **trata y tráfico**, **5** casos de **tentativa de infanticidio**, **1** caso de **tentativa de feminicidio**, **2** csos de **homicidio** y **1** caso de **secuestro**. Los datos de violencia extrema se muestran en la tabla N° 3 y gráfico N° 4.

TABLA N° 3. VIOLENCIA EXTREMA

Departamento	Violencia Extrema									
	Infanticidio	Feminicidio	Trata y tráfico	Tentativa de infanticidio	Tentativa de feminicidio	Tentativa de homicidio	Homicidio	Asesinato	Secuestro	Total
Beni	0	0	0	0	0	0	0	0	0	0
Chuquisaca	0	0	0	0	1	0	0	0	0	1
Cochabamba	0	0	1	0	0	0	0	0	1	2
La Paz	2	0	3	4	0	0	0	0	0	9
Oruro	0	0	0	0	0	0	2	0	0	2
Pando	0	0	0	0	0	0	0	0	0	0
Potosí	1	0	0	0	0	0	0	0	0	1
Santa Cruz	0	0	3	1	0	0	0	0	0	4
Tarija	0	0	1	0	0	0	0	0	0	1
TOTAL	3	0	8	5	1	0	2	0	1	20

GRÁFICO N° 4. VIOLENCIA EXTREMA



RASTREANDO LAS HUELLAS DE LA VIOLENCIA CONTRA NIÑAS, NIÑOS Y ADOLESCENTES IV

Los derechos más vulnerados

En el mes de octubre, se registra la vulneración de los siguientes derechos: el **derecho a la integridad personal** de 7 víctimas (9,6%), el **derecho a la libertad, dignidad e imagen** de 4 víctimas (5,5%), el **derecho a la vida** de 9 víctimas (12,3%), el **derecho a ser protegidas y protegidos contra la violencia sexual** de 50 víctimas (68,5%) y el **derecho al buen trato** de 3 víctimas (4,1%), tal como se muestra en la tabla N° 4 y gráfico N° 5.

TABLA N° 4. DERECHOS VULNERADOS A NIVEL NACIONAL

Departamento	Derecho a la integridad personal	Derecho a la libertad, dignidad e imagen	Derecho a la vida	Derecho a ser protegidas y protegidos contra la violencia sexual	Derecho al buen trato	TOTAL
Beni	0	0	0	1	0	1
Chuquisaca	0	0	1	5	0	6
Cochabamba	0	1	0	14	1	16
La Paz	3	0	5	3	0	11
Oruro	0	0	2	8	0	10
Pando	0	0	0	0	0	0
Potosí	2	0	1	10	0	13
Santa Cruz	1	3	0	8	2	14
Tarija	1	0	0	1	0	2
TOTAL	7	4	9	50	3	73

GRÁFICO N° 5. DERECHOS VULNERADOS A NIVEL NACIONAL



RASTREANDO LAS HUELLAS DE LA VIOLENCIA CONTRA NIÑAS, NIÑOS Y ADOLESCENTES IV

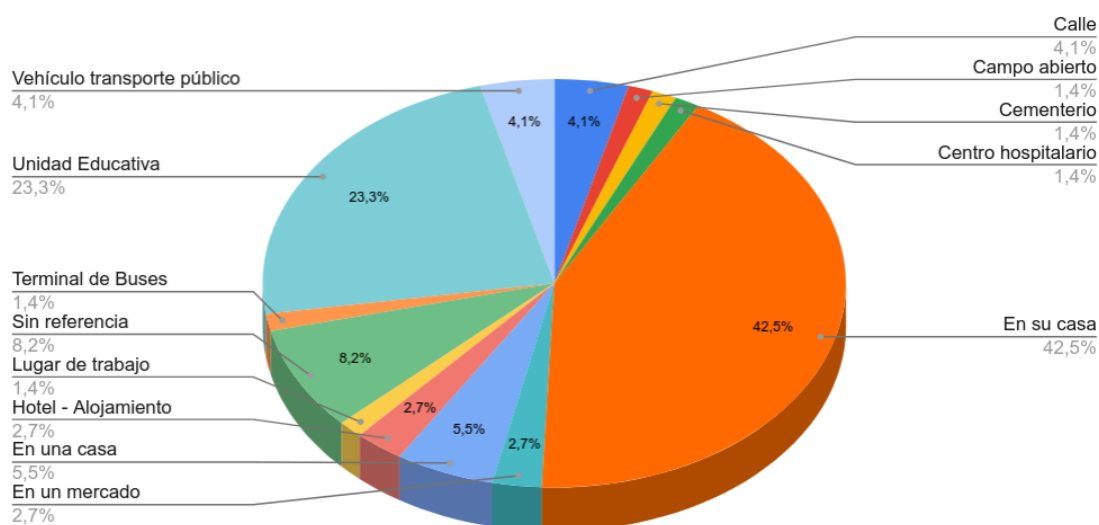
Ámbitos y lugares donde se produce la violencia

El lugar donde se infringieron más casos de violencia hacia la niñez y adolescencia es **en su casa** con **31 víctimas** (42,5%), seguido de **unidad educativa** con **17 víctimas** (23,3%), **sin referencia** con **6 víctimas** (8,2%), **en una casa** con **4 víctimas** (5,5%), en la **calle** y **vehículo de transporte público** con **3 víctimas** cada uno (4,1% respectivamente), **en un mercado** y **hotel-alojamiento** con **2 víctimas** cada uno (2,7% respectivamente), y por último en **campo abierto**, **cementerio**, **centro hospitalario**, **lugar de trabajo** y **terminal de buses** con una **1 víctima** cada uno (1,4% respectivamente), tal como se muestra en la tabla N° 5 y gráfico N° 6.

TABLA N° 5. ÁMBITO DONDE SE PRODUJO LA VIOLENCIA

Departamento	Calle	Campo abierto	Cementerio	Centro hospitalario	En su casa	En un mercado	En una casa	Hotel - Alojamiento	Lugar de trabajo	Sin referencia	Terminal de Buses	Unidad Educativa	Vehículo transporte público	TOTAL
Beni	0	0	0	0	1	0	0	0	0	0	0	0	0	1
Chuquisaca	0	0	0	0	4	0	0	0	0	1	0	0	1	6
Cochabamba	0	0	0	0	6	0	1	1	1	0	0	6	1	16
La Paz	1	0	1	0	6	0	0	1	0	2	0	0	0	11
Oruro	0	0	0	1	1	0	1	0	0	2	0	5	0	10
Pando	0	0	0	0	0	0	0	0	0	0	0	0	0	0
Potosí	0	1	0	0	5	1	0	0	0	1	0	5	0	13
Santa Cruz	2	0	0	0	8	1	2	0	0	0	0	0	1	14
Tarija	0	0	0	0	0	0	0	0	0	0	1	1	0	2
TOTAL	3	1	1	1	31	2	4	2	1	6	1	17	3	73

GRÁFICO N° 6. ÁMBITO DONDE SE PRODUJO LA VIOLENCIA



RASTREANDO LAS HUELLAS DE LA VIOLENCIA CONTRA NIÑAS, NIÑOS Y ADOLESCENTES IV

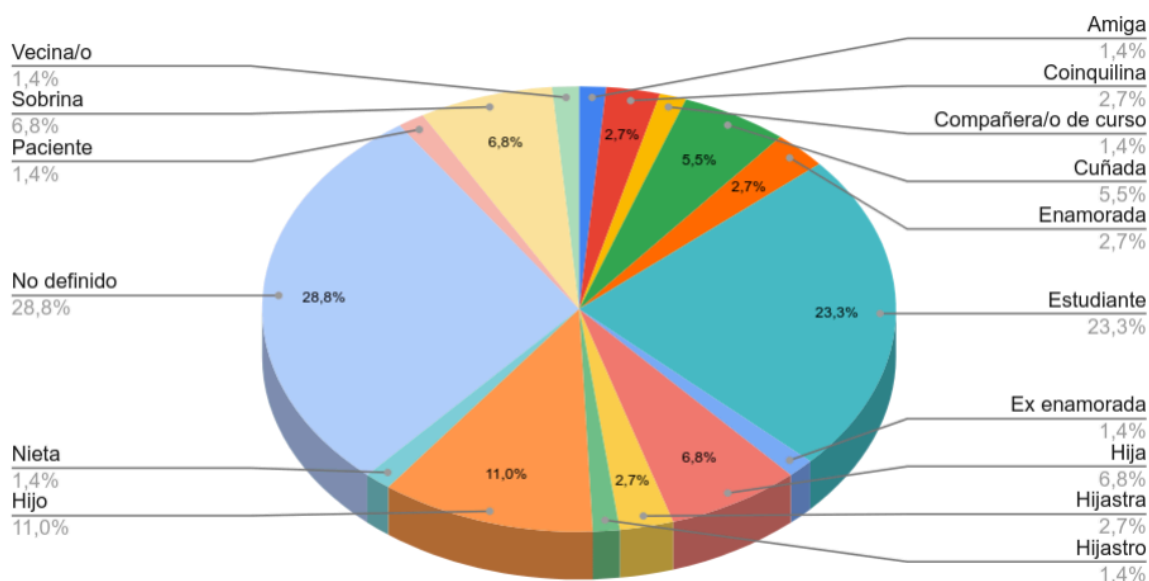
Condición de la víctima

Con respecto a la condición de la víctima, en primer lugar, se encuentra la condición de **no definido** con **21 víctimas** (28,8%). Le sigue **estudiante** con **17 víctimas** (23,3%), **hijo** con **8 víctimas** (11,0%), luego **hija** y **sobrina** con **5 víctimas** cada una (6,8% respectivamente), **cuñada** con **4 víctimas** (5,5%). Seguidamente están las condiciones de **coinquilina**, **enamorada** e **hijastra** con **2 víctimas** cada una (2,7% respectivamente), Finalmente, **amiga**, **compañero/a de curso**, **ex-enamorada**, **hijastro**, **nieta**, **paciente** y **vecino/a** con **1 víctima** en cada caso (1,4% respectivamente), tal como se muestra en la tabla N° 6 y gráfico N° 7.

TABLA N° 6. CONDICIÓN DE LA VÍCTIMA

Departamento	Amiga	Coinquilina	Compañero/a de curso	Cuñada	Enamorada	Estudiante	Ex enamorada	Hija	Hijastra	Hijastro	Hijo	Nieta	No definido	Paciente	Sobrina	Vecino/a	TOTAL
Beni	0	0	0	0	0	0	0	0	0	0	0	0	0	0	0	1	1
Chuquisaca	1	0	0	2	0	0	1	0	0	0	0	0	1	0	1	0	6
Cochabamba	0	0	0	0	0	6	0	1	0	0	0	0	5	0	4	0	16
La Paz	0	0	0	0	0	0	0	0	0	0	6	0	5	0	0	0	11
Oruro	0	0	0	0	1	5	0	1	0	0	1	0	1	1	0	0	10
Pando	0	0	0	0	0	0	0	0	0	0	0	0	0	0	0	0	0
Potosí	0	0	0	2	1	5	0	2	0	1	0	0	2	0	0	0	13
Santa Cruz	0	2	0	0	0	1	0	1	2	0	1	1	6	0	0	0	14
Tarija	0	0	1	0	0	0	0	0	0	0	0	0	1	0	0	0	2
TOTAL	1	2	1	4	2	17	1	5	2	1	8	1	21	1	5	1	73

GRÁFICO N° 7. CONDICIÓN DE LA VÍCTIMA



RASTREANDO LAS HUELLAS DE LA VIOLENCIA CONTRA NIÑAS, NIÑOS Y ADOLESCENTES IV

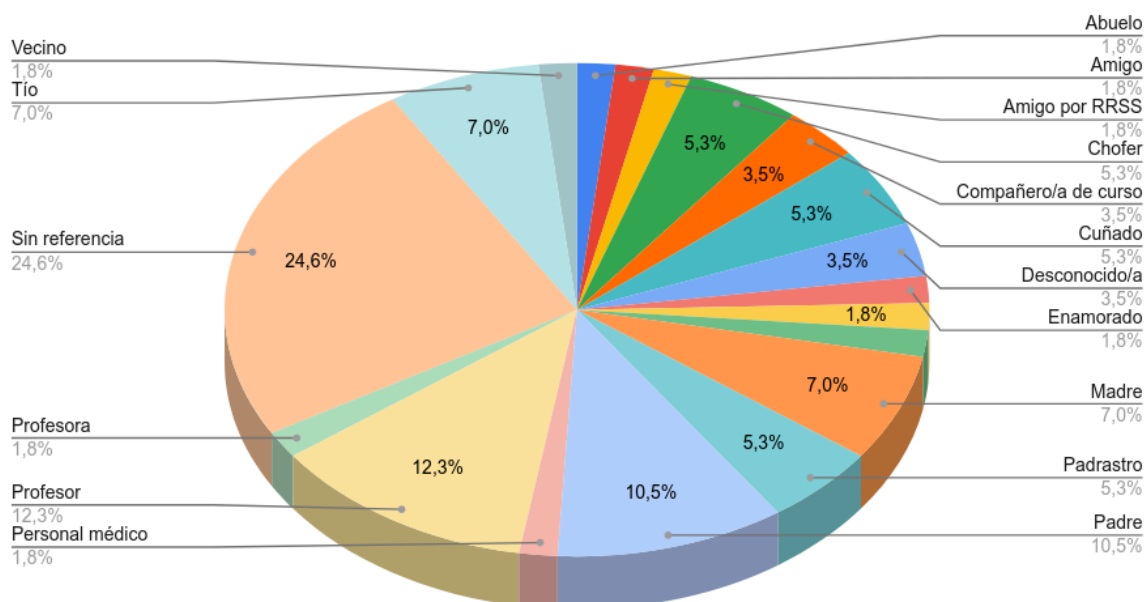
Condición de la persona agresora

En el mes de octubre, se registró un total de 57 personas agresoras, de las cuales 14 no tienen **referencia** (24,6%). A continuación, figuran **7 profesores** (12,3%), **6 padres** (10,5%) como agresores. Luego, se identificaron **4 madres** y **4 tíos** (7,0% cada uno). También se registraron como agresores a **3 choferes**, **3 cuñados** y **3 padrastros** (5,3% cada uno), **2 compañeros de curso** y **2 desconocidos** como agresores (3,5% cada uno). Finalmente, se tiene **un agresor** entre las siguientes categorías: **abuelo**, **amigo**, **amigo por redes sociales**, **enamorado**, **ex-enamorado**, **inquilino**, **personal médico**, **profesora** y **vecino** (1,8% cada uno), tal como se muestra en la tabla N°7 y el gráfico N°8.

TABLA N° 7. CONDICIÓN DE LA PERSONA AGRESORA

Departamento	Abuelo	Amigo	Amigo por RRSS	Chofer	Compañero/a de curso	Cuñado	Desconocido/a	Enamorado	Ex enamorado	Inquilino	Madre	Padrastro	Padre	Personal médico	Profesor	Profesora	Sin referencia	Tío	Vecino	TOTAL
Beni	0	0	0	0	0	0	0	0	0	0	0	0	0	0	0	0	0	0	1	1
Chuquisaca	0	1	1	1	0	2	0	0	1	0	1	0	0	0	0	0	0	1	0	8
Cochabamba	0	0	0	1	0	0	2	0	0	0	0	0	1	0	4	0	3	3	0	14
La Paz	0	0	0	0	0	0	0	0	0	0	1	0	1	0	0	0	4	0	0	6
Oruro	0	0	0	0	0	0	0	0	0	0	1	0	1	1	1	0	1	0	0	5
Pando	0	0	0	0	0	0	0	0	0	0	0	0	0	0	0	0	0	0	0	0
Potosí	0	0	0	0	0	1	0	1	0	0	1	1	1	0	1	1	2	0	0	9
Santa Cruz	1	0	0	1	0	0	0	0	0	1	0	2	2	0	1	0	3	0	0	11
Tarija	0	0	0	0	2	0	0	0	0	0	0	0	0	0	0	0	1	0	0	3
TOTAL	1	1	1	3	2	3	2	1	1	1	4	3	6	1	7	1	14	4	1	57

GRÁFICO N° 8. CONDICIÓN DE LA PERSONA AGRESORA



RASTREANDO LAS HUELLAS DE LA VIOLENCIA CONTRA NIÑAS, NIÑOS Y ADOLESCENTES IV

Tipo de violencia que sufren las NIÑAS

Es importante también mostrar los tipos de violencia que afectan a niñas, niños y adolescentes. En el caso de las **niñas**, de un total de **23 víctimas**, se registraron **1 caso de abandono y negligencia** (3.6%), **5 casos de violencia psicológica** (17,9%), **3 casos de violencia física** (10,7%) y **19 casos de violencia sexual** (67,9%), tal como se detalla en la tabla N° 8 y en el gráfico N° 9.

En cuanto a violencia extrema, se tiene el registro de una víctima de infanticidio, una pequeña de tan sólo cinco años fue hallada sin vida, la principal sospechosa es la madre, el hecho ocurrió en el municipio de Pocoata del departamento de Potosí.

También en el mes de octubre se tiene el reporte de 4 víctimas de trata y tráfico, el primer caso fue reportado en el municipio de Montero del departamento de Santa Cruz, una niña de tres años desapareció en el mercado German Moreno cuando se encontraba acompañada de su madre, un individuo después de haber ingerido bebidas alcohólicas se llevó a la menor hasta su hotel, el segundo caso una niña fue sometida a esclavitud y tortura de parte de un militar y su esposa quienes habían llevado a la madre de la menor para realizar labores domésticas básicas, el hecho ocurrió en el departamento de Cochabamba. Las otras dos víctimas son dos niñas que desaparecieron en el municipio de Montero del departamento de Santa Cruz, el inquilino aprovechando la confianza de la familia fue a recoger a las menores y no nunca regresó, se está en la búsqueda de las menores.

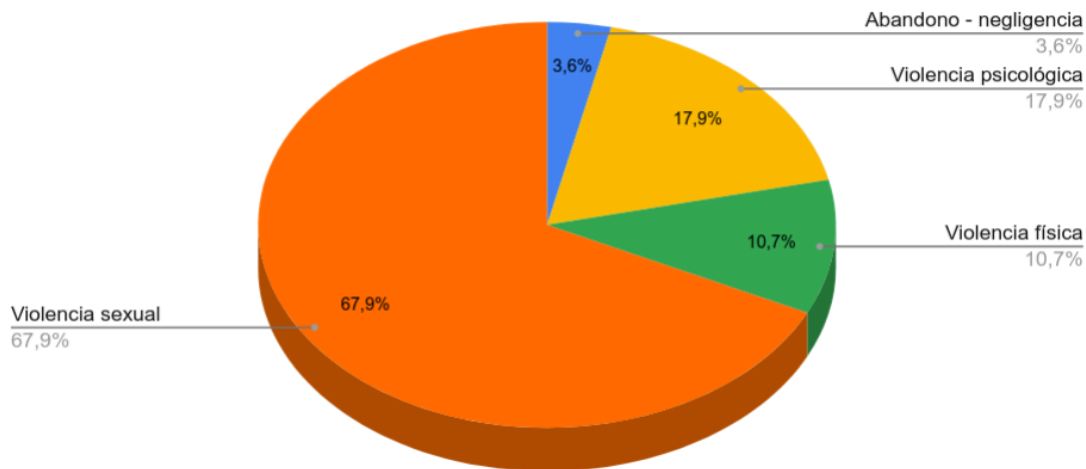
El último caso reportado en el departamento de Oruro, se trata de una investigación de homicidio por el fallecimiento de una niña de 7 años por posible negligencia médica, la madre de la menor peregrino por tres hospital para que su hija sea atendida, las autoridades están en proceso de investigación

TABLA N° 8. TIPO DE VIOLENCIA EN NIÑAS

Departamento	Tipos de Violencia					TOTAL
	Abandono - negligencia	Violencia digital	Violencia psicológica	Violencia física	Violencia sexual	
Beni	0	0	0	0	1	1
Chuquisaca	0	0	0	0	4	4
Cochabamba	0	0	0	1	5	6
La Paz	0	0	0	0	0	0
Oruro	1	0	0	0	5	6
Pando	0	0	0	0	0	0
Potosí	0	0	0	2	1	3
Santa Cruz	0	0	5	0	3	8
Tarija	0	0	0	0	0	0
TOTAL	1	0	5	3	19	28

RASTREANDO LAS HUELLAS DE LA VIOLENCIA
CONTRA NIÑAS, NIÑOS Y ADOLESCENTES IV

GRÁFICO N° 9. TIPO DE VIOLENCIA EN NIÑAS



Tipo de violencia que sufren los NIÑOS

En relación a los niños, se tiene un total de **12 víctimas** en el mes de octubre, se tiene el registro de **1 víctima de abandono o trato negligente (8,3%)**, **1 víctima de violencia psicológica (8,3%)** y **10 casos de violencia física (83,3%)**, tal como se muestra en la tabla N° 9 y gráfico N° 10.

En cuanto a violencia extrema se tiene el registro de **2 víctimas de infanticidio**, el primer caso un recién nacido fue encontrado sin vida al interior de una caja de cartón envuelto en nailon negro cerca de un nicho del cementerio general del departamento de La Paz, el segundo caso se registró en el municipio de Huarina en la provincia Omasuyos del departamento de La Paz, una mujer y sus hijos eran víctimas de violencia y terminó con el fallecimiento de la señora y el recién nacido.

Se tiene el registro de **5 víctimas de tentativa de infanticidio**, en el primer caso un adolescente de 17 años fue aprehendido tras agredir a su hijo de cuatro meses con un cuchillo, el ataque se produjo después de una discusión del agresor con su esposa, el hecho ocurrió en Pampa de las Islas del departamento de Santa Cruz. Las otras 4 víctimas de tentativa de infanticidio son cuatro niños de 2, 4, 6 y 8 años, la madre les hizo ingerir una sopa con organos fosforados y posteriormente la madre también habría intengado quitarse la vida, el hecho se registró en la ciudad de El Alto del departamento de La Paz.

También se tiene el registro de **1 caso de homicidio**, la fiscalía del departamento de Oruro investiga la muerte de un bebé de dos meses, ligado a su padre por un posible caso de estupro.

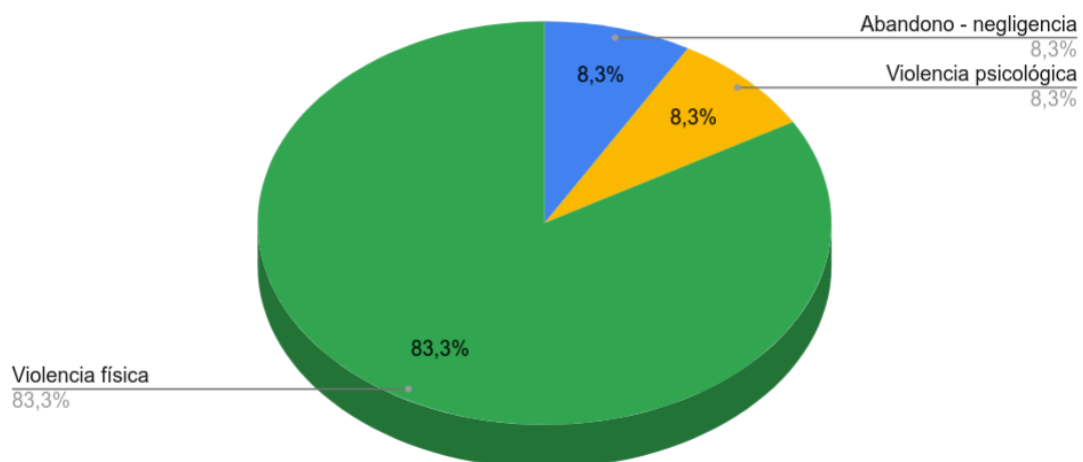
**RASTREANDO LAS HUELLAS DE LA VIOLENCIA
CONTRA NIÑAS, NIÑOS Y ADOLESCENTES IV**

Finalmente, se tiene el caso de **1 secuestro** de un niño de tres años, dos personas fueron aprehendidas en el departamento de Cochabamba, dos personas se llevaron al menor para exigir la devolución de celulares que la madre del infante les habría robado, fue la madre quien reportó el secuestro de su nieto.

TABLA N° 9. TIPO DE VIOLENCIA EN NIÑOS

Departamento	Tipos de Violencia					TOTAL
	Abandono - negligencia	Violencia digital	Violencia psicológica	Violencia física	Violencia sexual	
Beni	0	0	0	0	0	0
Chuquisaca	0	0	0	0	0	0
Cochabamba	0	0	1	0	0	1
La Paz	1	0	0	7	0	8
Oruro	0	0	0	1	0	1
Pando	0	0	0	0	0	0
Potosí	0	0	0	1	0	1
Santa Cruz	0	0	0	1	0	1
Tarija	0	0	0	0	0	0
TOTAL	1	0	1	10	0	12

GRÁFICO N° 10. TIPO DE VIOLENCIA EN NIÑOS



RASTREANDO LAS HUELLAS DE LA VIOLENCIA CONTRA NIÑAS, NIÑOS Y ADOLESCENTES IV

Tipo de violencia que sufren ADOLESCENTES MUJERES

En relación a la violencia que sufren las **adolescentes mujeres** en el mes de octubre, se registraron **30 víctimas**, de las cuales **una fue víctima de violencia psicológica** (3,3%), **1 víctima de violencia física** (3,3%) y **28 víctimas de violencia sexual** (93.3%), tal como se muestra en la tabla N° 10 y en el gráfico N° 11.

En cuanto a **violencia extrema**, se registraron **4 casos de trata y tráfico de personas y 1 tentativa de feminicidio**. En lo que se refiere a los casos de trata y tráfico, el primer caso se registró en el departamento de Tarija, donde se llegó a rescatar a una adolescente mujer de 17 años que intentaba viajar sin documentación, se encontraba acompañada por una persona adulta, la adolescente habría sido captada a través de las redes sociales, el segundo caso una menor de 13 años escapó de su casa para encontrarse con un hombre de 28 años quien había captado a la menor a través de las redes sociales, la menor fue hallada en un alojamiento en el departamento de La Paz. Las otras dos adolescentes víctimas de trata y tráfico de 14 y 16 años fueron captadas en el municipio de Porto Velho con ofertas de trabajo pero fueron explotadas sexualmente en el departamento de La Paz.

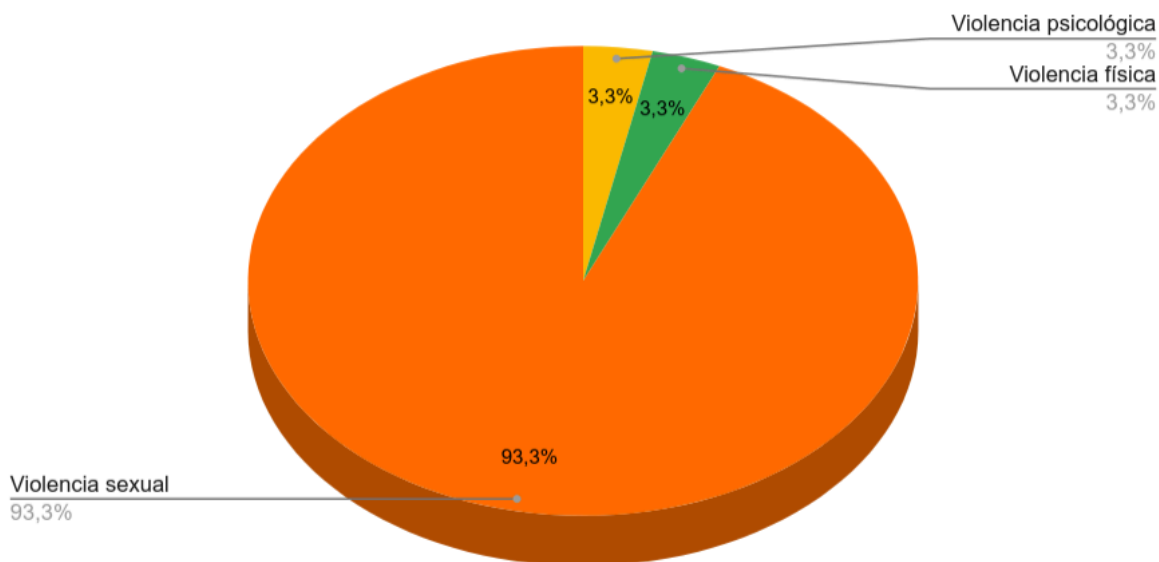
Finalmente se tiene el registro de **una tentativa de feminicidio**, el Ministerio Público investiga un feminicidio en grado de tentativa de una adolescente que fue atacada por su expareja que utilizó un cuchillo para intentar acabar con su vida, el hecho fue reportado en el municipio de Sucre del departamento de Chuquisaca.

TABLA N° 10. TIPO DE VIOLENCIA EN ADOLESCENTE MUJER

Departamento	Tipos de Violencia					TOTAL
	Abandono - negligencia	Violencia digital	Violencia psicológica	Violencia física	Violencia sexual	
Beni	0	0	0	0	0	0
Chuquisaca	0	0	0	1	1	2
Cochabamba	0	0	0	0	8	8
La Paz	0	0	0	0	3	3
Oruro	0	0	0	0	3	3
Pando	0	0	0	0	0	0
Potosí	0	0	0	0	9	9
Santa Cruz	0	0	0	0	4	4
Tarija	0	0	1	0	0	1
TOTAL	0	0	1	1	28	30

RASTREANDO LAS HUELLAS DE LA VIOLENCIA
CONTRA NIÑAS, NIÑOS Y ADOLESCENTES IV

GRÁFICO N° 11. TIPO DE VIOLENCIA EN ADOLESCENTE MUJER



Tipo de violencia que sufren ADOLESCENTES VARONES

En relación a la violencia que sufrieron adolescentes varones, en el mes de octubre se han reportado **3 víctimas de víctimas de violencia sexual** (100,0%), tal como se muestra en la Tabla N° 11 y Gráfico N° 12.

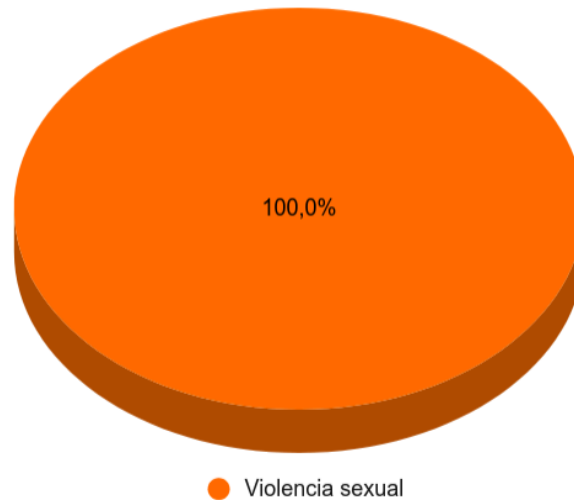
En cuanto a violencia extrema hacia adolescentes varones, no se tiene reportado ninguna víctima correspondiente al mes de octubre.

TABLA N° 11. TIPO DE VIOLENCIA EN ADOLESCENTE VARÓN

Departamento	Tipos de Violencia					TOTAL
	Abandono - negligencia	Violencia digital	Violencia psicológica	Violencia física	Violencia sexual	
Beni	0	0	0	0	0	0
Chuquisaca	0	0	0	0	0	0
Cochabamba	0	0	0	0	1	1
La Paz	0	0	0	0	0	0
Oruro	0	0	0	0	0	0
Pando	0	0	0	0	0	0
Potosí	0	0	0	0	0	0
Santa Cruz	0	0	0	0	1	1
Tarija	0	0	0	0	1	1
TOTAL	0	0	0	0	3	3

RASTREANDO LAS HUELLAS DE LA VIOLENCIA
CONTRA NIÑAS, NIÑOS Y ADOLESCENTES IV

GRÁFICO N° 12. TIPO DE VIOLENCIA EN ADOLESCENTE VARÓN



En resumen, se cuenta con los siguientes datos por el mes de octubre de 2024

Según los reportes noticiosos de violencia registrados durante octubre del presente año, se reportaron **48 noticias** que involucraron un total de **73 víctimas**, entre mujeres y varones. Los departamentos más afectados fueron: Cochabamba con 16 víctimas, Santa Cruz con 14, Potosí con 13, La Paz con 11, Oruro con 10, Chuquisaca con 6, Tarija con 2 y Beni con 1 víctima. En el departamento de Pando no se registraron casos de violencia.

En cuanto a las víctimas, 28 fueron niñas, 12 niños, 30 adolescentes mujeres y 3 adolescentes varones, sumando un total de 73 víctimas. De estas, **58 corresponden al género femenino y 15 al masculino**. Estos datos confirman que, durante el mes de octubre, la violencia sigue afectando mayoritariamente a mujeres y niñas, representando el 79,5% de los casos en comparación con los varones. El tipo de violencia más prevalente fue la violencia sexual, con 50 víctimas en total, de las cuales 19 fueron niñas, 18 adolescentes mujeres y 3 adolescentes varones. Además, se registraron 3 casos de infanticidio, 8 casos de trata y tráfico, 5 tentativas de infanticidio, 1 tentativa de feminicidio, 2 homicidios y 1 caso de secuestro..

De las 73 víctimas, **27 sufrieron violencia dentro del ámbito familiar**, es decir, los agresores pertenecían al círculo familiar, ya sea nuclear o extendido. Asimismo, se registraron **31 casos de violencia ocurridos dentro de la vivienda de las víctimas**.

Cochabamba, 15 de noviembre de 2024