

RASTREANDO LAS HUELLAS DE LA VIOLENCIA
CONTRA NIÑAS, NIÑOS Y ADOLESCENTES IV

REPORTE CORRESPONDIENTE AL MES DE
SEPTIEMBRE DE 2024

Durante el mes de septiembre de 2024, en los medios de prensa de alcance nacional consultados, se llegaron a reportar **50 noticias** de situaciones de violencia contra niñas, niños y adolescentes.

Situaciones de violencia contra NNA distribuida por departamento

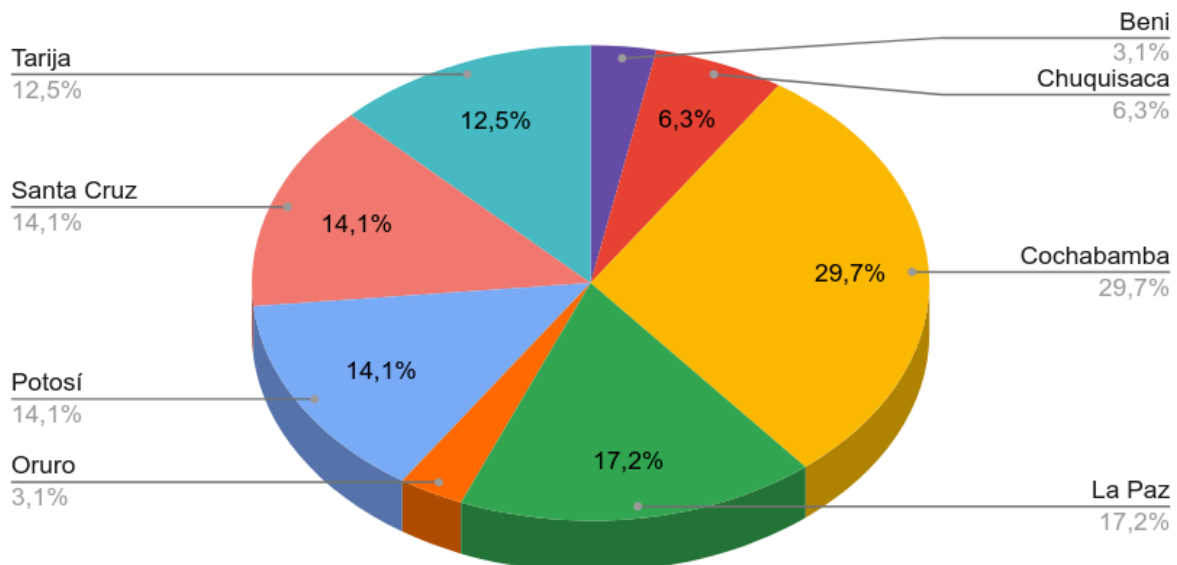
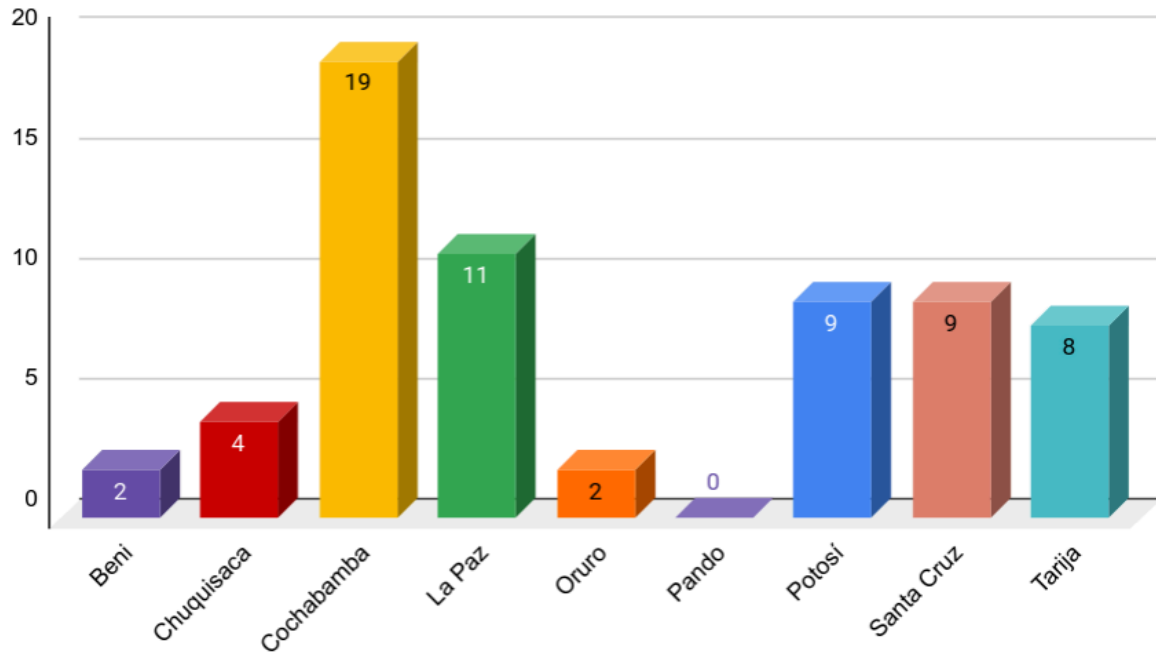
En estas 50 noticias, se llegaron a reportar **64 víctimas de situaciones de violencia**, las cuales se distribuyen en 8 departamentos. En el primer lugar, se encuentra **Cochabamba** con **19 víctimas** (29,7%), le sigue **La Paz** con **11 víctimas** (17,2%), luego **Potosí y Santa Cruz** con **9 víctimas** cada uno (14,1% respectivamente). Seguidamente se encuentran **Tarija** con **8 víctimas** (12,5%), luego **Chuquisaca** con **4 víctimas** (6,3%), **Beni** y **Oruro** con **2 víctimas** cada uno (3,1% respectivamente). En el departamento de **Pando** no se reporta ninguna víctima. Como se muestra en la Tabla 1 y Figura 1.

TABLA N° 1. VIOLENCIA DISTRIBUIDA POR DEPARTAMENTO

Departamento	Víctimas de violencia				
	Niña	Niño	Adolescente mujer	Adolescente varón	Total Víctimas
Beni	2	0	0	0	2
Chuquisaca	2	0	2	0	4
Cochabamba	9	3	7	0	19
La Paz	1	4	6	0	11
Oruro	0	0	2	0	2
Pando	0	0	0	0	0
Potosí	2	2	5	0	9
Santa Cruz	2	1	6	0	9
Tarija	2	2	4	0	8
TOTAL	20	12	32	0	64

RASTREANDO LAS HUELLAS DE LA VIOLENCIA
CONTRA NIÑAS, NIÑOS Y ADOLESCENTES IV

GRÁFICO N° 1. VIOLENCIA DISTRIBUIDA POR DEPARTAMENTO

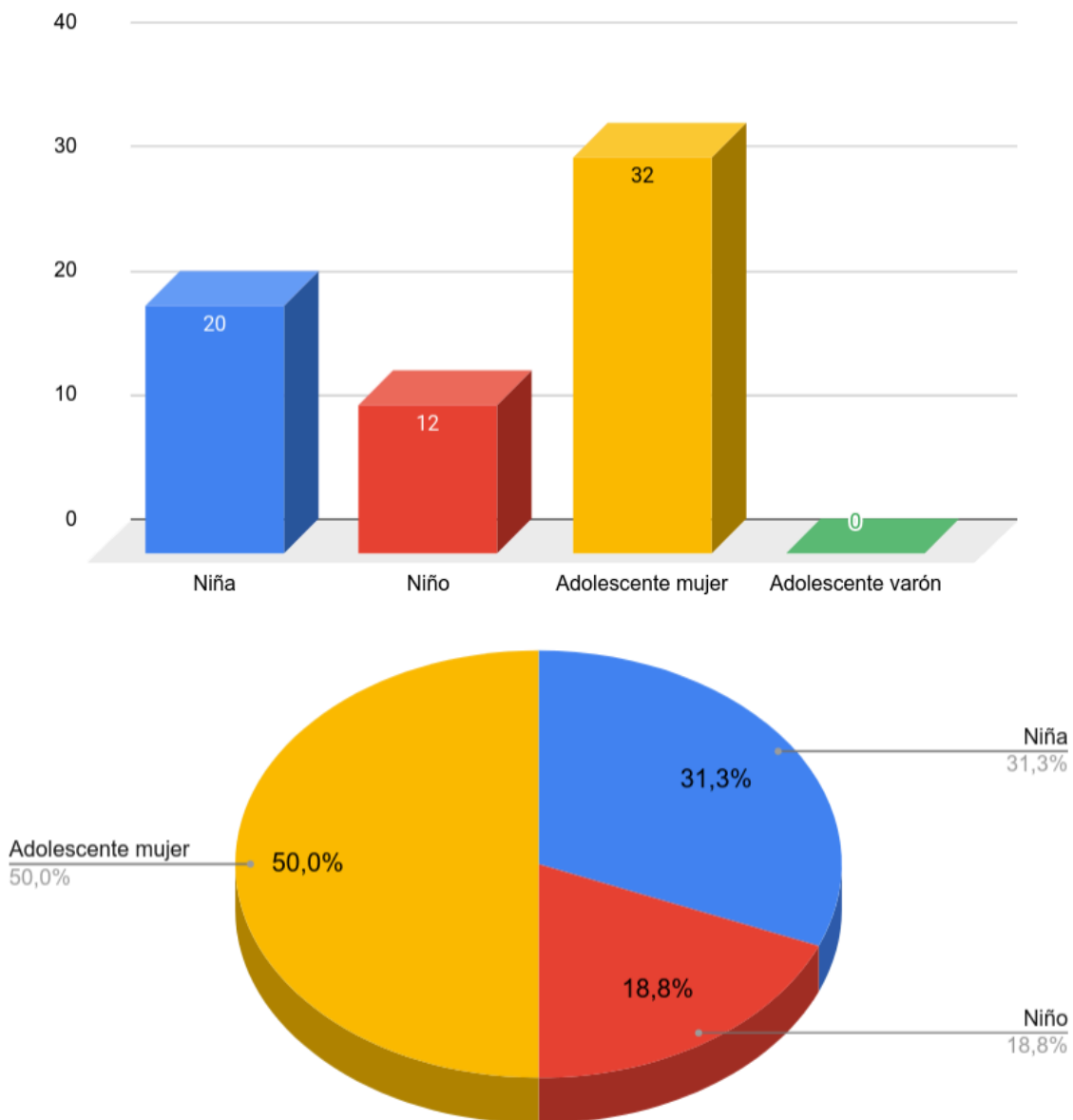


**RASTREANDO LAS HUELLAS DE LA VIOLENCIA
CONTRA NIÑAS, NIÑOS Y ADOLESCENTES IV**

Violencia según Niña, Niño y Adolescente

Por la información sistematizada, producto del monitoreo realizado en los medios de prensa nacional, se puede afirmar que, durante el mes de septiembre de 2024, se han registrado **64 víctimas** (Tabla N° 1) que sufrieron diferentes situaciones de violencia, de las cuales, **20 son niñas (31,3%)**, **12 son niños (18,8%)**, y **32 son adolescentes mujeres (50,0%)**, en el mes de septiembre no se reportaron **adolescentes varones** como víctimas de violencia, tal como se muestra en el gráfico N° 2.

GRÁFICO N° 2. VIOLENCIA SEGÚN NIÑA, NIÑO Y ADOLESCENTE



RASTREANDO LAS HUELLAS DE LA VIOLENCIA
CONTRA NIÑAS, NIÑOS Y ADOLESCENTES IV

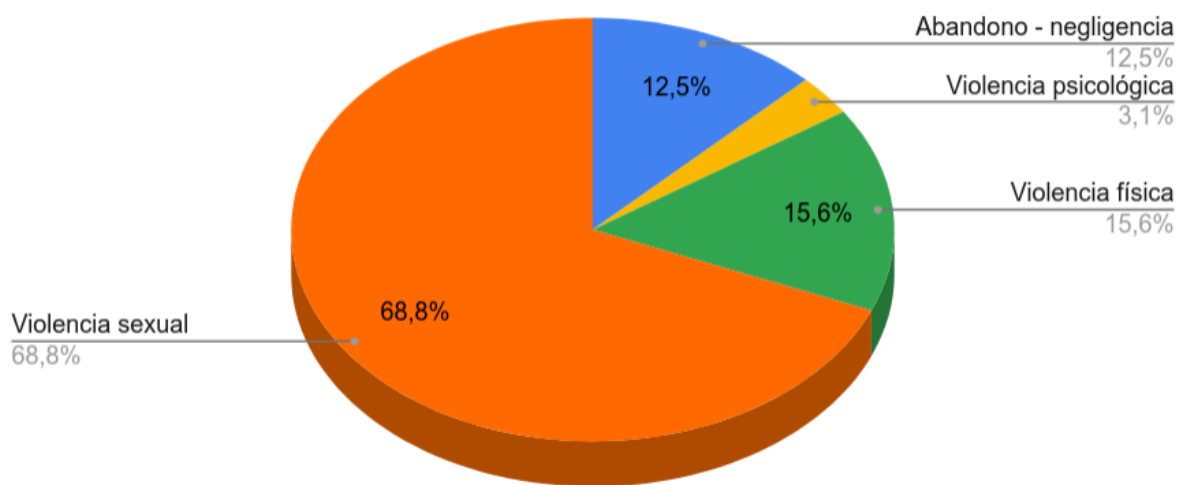
Tipos de violencia contra NNA a nivel nacional

En relación a tipos de violencia registrados a nivel nacional, en el mes de septiembre se tiene **8** casos de **abandono-negligencia** (12,5%), **2** casos de violencia psicológica (3,1%), **10** casos de **violencia física** (15,6%) y **44** casos de **violencia sexual** (68,8%), tal como se muestra en la tabla N° 2 y gráfico N° 3.

TABLA N° 2. TIPOS DE VIOLENCIA A NIVEL NACIONAL

Departamento	Tipos de Violencia					Total
	Abandono - negligencia	Violencia digital	Violencia psicológica	Violencia física	Violencia sexual	
Beni	0	0	0	0	2	2
Chuquisaca	2	0	0	0	2	4
Cochabamba	0	0	0	4	15	19
La Paz	3	0	2	2	4	11
Oruro	0	0	0	0	2	2
Pando	0	0	0	0	0	0
Potosí	1	0	0	1	7	9
Santa Cruz	1	0	0	2	6	9
Tarija	1	0	0	1	6	8
TOTAL	8	0	2	10	44	64

GRÁFICO N° 3. TIPO DE VIOLENCIA A NIVEL NACIONAL



RASTREANDO LAS HUELLAS DE LA VIOLENCIA CONTRA NIÑAS, NIÑOS Y ADOLESCENTES IV

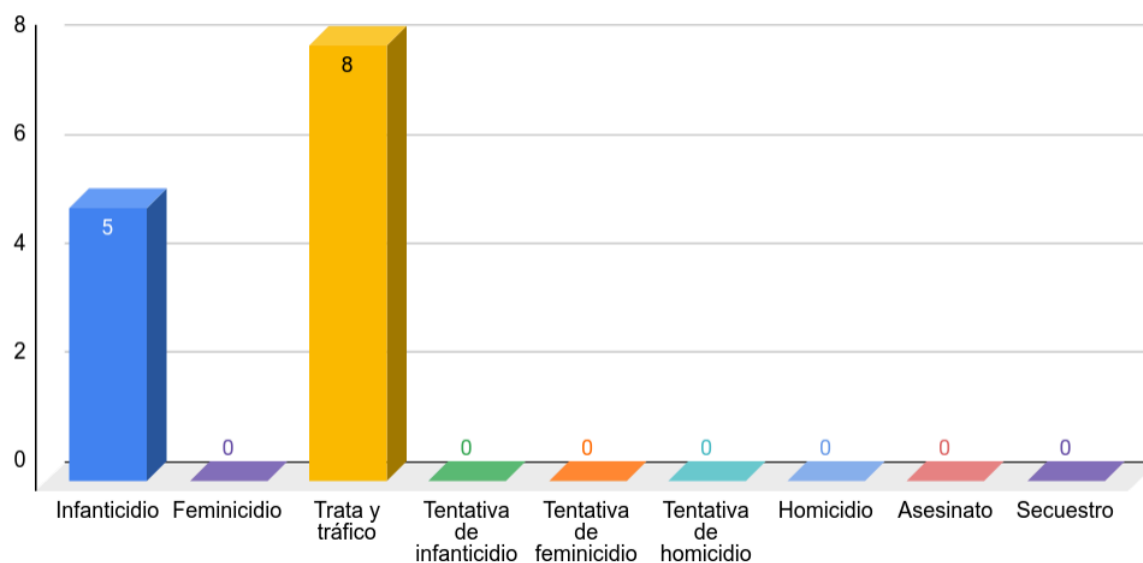
Violencia extrema

En cuanto a violencia extrema registrados durante el mes de septiembre, se registraron **5 infanticidios** y **8 casos de trata y tráfico**. Los datos de violencia extrema se muestran en la tabla N° 3 y gráfico N° 4.

TABLA N° 3. VIOLENCIA EXTREMA

Departamento	Violencia Extrema									Total
	Infanticidio	Feminicidio	Trata y tráfico	Tentativa de infanticidio	Tentativa de feminicidio	Tentativa de homicidio	Homicidio	Asesinato	Secuestro	
Beni	0	0	0	0	0	0	0	0	0	0
Chuquisaca	0	0	0	0	0	0	0	0	0	0
Cochabamba	0	0	0	0	0	0	0	0	0	0
La Paz	2	0	2	0	0	0	0	0	0	4
Oruro	0	0	0	0	0	0	0	0	0	0
Pando	0	0	0	0	0	0	0	0	0	0
Potosí	1	0	0	0	0	0	0	0	0	1
Santa Cruz	1	0	5	0	0	0	0	0	0	6
Tarija	1	0	1	0	0	0	0	0	0	2
TOTAL	5	0	8	0	0	0	0	0	0	13

GRÁFICO N° 4. VIOLENCIA EXTREMA



RASTREANDO LAS HUELLAS DE LA VIOLENCIA CONTRA NIÑAS, NIÑOS Y ADOLESCENTES IV

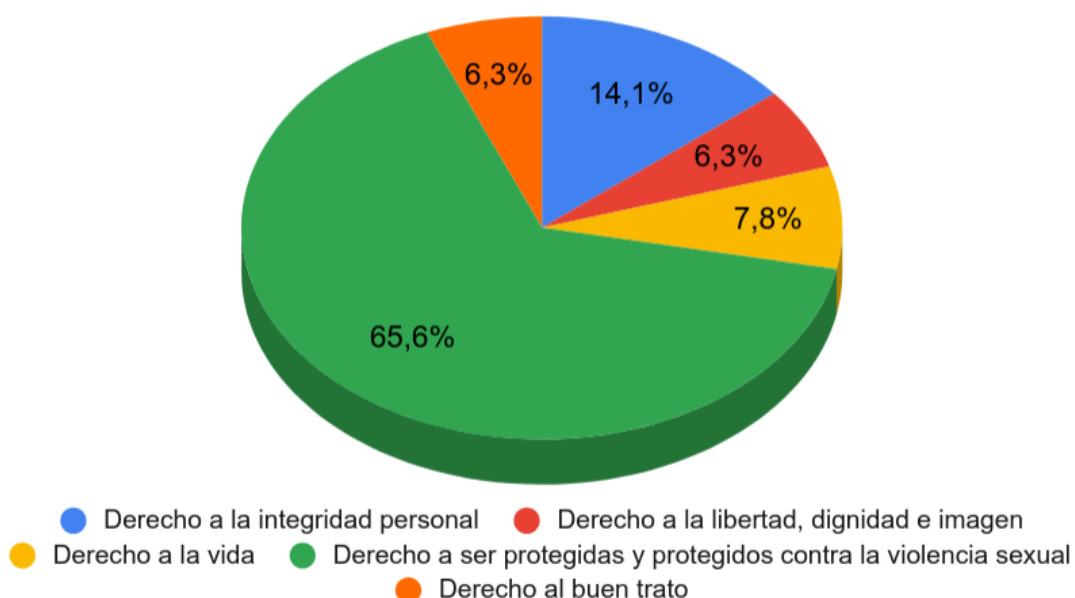
Los derechos más vulnerados

En el mes de septiembre, se registra la vulneración de los siguientes derechos: el **derecho a la integridad personal** de **9 víctimas** (14,1%), el **derecho a la libertad, dignidad e imagen** de **4 víctimas** (6,3%), el **derecho a la vida** de **5 víctimas** (7,8%), el **derecho a ser protegidas y protegidos contra la violencia sexual** de **42 víctimas** (65,6%) y el **derecho al buen trato** de **4 víctimas** (6,3%), tal como se muestra en la tabla N° 4 y gráfico N° 5.

TABLA N° 4. DERECHOS VULNERADOS A NIVEL NACIONAL

Departamento	Derecho a la integridad personal	Derecho a la libertad, dignidad e imagen	Derecho a la vida	Derecho a ser protegidas y protegidos contra la violencia sexual	Derecho al buen trato	TOTAL
Beni	0	0	0	2	0	2
Chuquisaca	2	0	0	2	0	4
Cochabamba	1	0	0	15	3	19
La Paz	3	2	2	4	0	11
Oruro	0	0	0	2	0	2
Pando	0	0	0	0	0	0
Potosí	1	0	1	7	0	9
Santa Cruz	1	1	1	5	1	9
Tarija	1	1	1	5	0	8
TOTAL	9	4	5	42	4	64

GRÁFICO N° 5. DERECHOS VULNERADOS A NIVEL NACIONAL



RASTREANDO LAS HUELLAS DE LA VIOLENCIA CONTRA NIÑAS, NIÑOS Y ADOLESCENTES IV

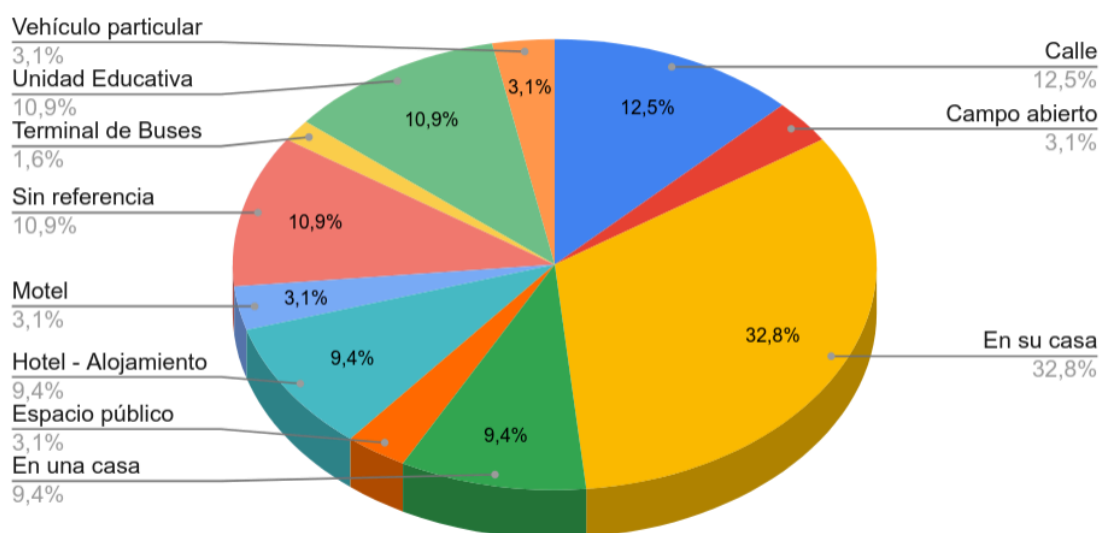
Ámbitos y lugares donde se produce la violencia

El lugar donde se infringieron más casos de violencia hacia la niñez y adolescencia es **en su casa** con **21 víctimas** (32,8%), seguido en la **calle** con **8 víctimas** (12,5%), seguido de **unidad educativa** y **sin referencia** con **7 víctimas** cada uno (10,9% respectivamente), **en una casa** y **hotel-alojamiento** con **6 víctimas** cada uno (9,4% respectivamente), en **campo abierto**, **espacio público**, **motel** y **vehículo particular** con **2 víctimas** cada uno (3,1% respectivamente) y **terminal de buses** con **1 víctima** (1,6%), tal como se muestra en la tabla N° 5 y gráfico N° 6.

TABLA N° 5. ÁMBITO DONDE SE PRODUJO LA VIOLENCIA

Departamento	Calle	Campo abierto	En su casa	En una casa	Espacio público	Hotel - Alojamiento	Motel	Sin referencia	Terminal de Buses	Unidad Educativa	Vehículo particular	TOTAL
Beni	0	0	2	0	0	0	0	0	0	0	0	2
Chuquisaca	0	0	1	0	0	0	0	1	0	0	2	4
Cochabamba	1	1	9	0	0	0	2	2	0	4	0	19
La Paz	3	0	2	2	1	1	0	2	0	0	0	11
Oruro	0	0	0	2	0	0	0	0	0	0	0	2
Pando	0	0	0	0	0	0	0	0	0	0	0	0
Potosí	0	0	3	2	0	0	0	1	1	2	0	9
Santa Cruz	2	0	2	0	0	5	0	0	0	0	0	9
Tarija	2	1	2	0	1	0	0	1	0	1	0	8
TOTAL	8	2	21	6	2	6	2	7	1	7	2	64

GRÁFICO N° 6. ÁMBITO DONDE SE PRODUJO LA VIOLENCIA



RASTREANDO LAS HUELLAS DE LA VIOLENCIA CONTRA NIÑAS, NIÑOS Y ADOLESCENTES IV

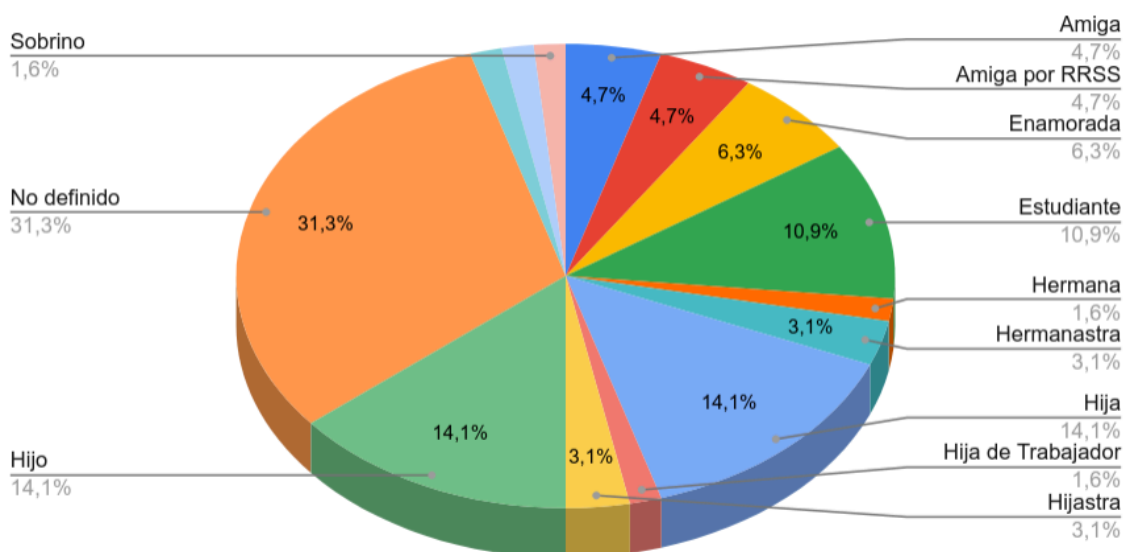
Condición de la víctima

Con respecto a la condición de la víctima, en primer lugar, se encuentra la condición de **no definido** con **20 víctimas** (31,3%). Le sigue **hija** e **hijo** con **9 víctimas** cada uno (14,1% respectivamente), luego **estudiante** con **7 víctimas** (10,9%), **enamorada** con **4 víctimas** (6,3%). Seguidamente están las condiciones de **amiga** y **amiga por redes sociales** con **3 víctimas** cada una (4,7% respectivamente), **hermanastra** e **hijastra** con **2 víctimas** cada una (3,1% respectivamente). Finalmente, **hermana**, **prima**, **sobrino**, **sobrino** e **hija de trabajador** con **1 víctima** en cada caso (1,6% respectivamente), tal como se muestra en la tabla N° 6 y gráfico N° 7.

TABLA N° 6. CONDICIÓN DE LA VÍCTIMA

Departamento	Amiga	Amiga por RRSS	Enamorada	Estudiante	Hermana	Hermanastra	Hija	Hija de Trabajador	Hijastra	Hijo	No definido	Prima	Sobrino	Sobrino	TOTAL
Beni	0	0	0	0	0	2	0	0	0	0	0	0	0	0	2
Chuquisaca	0	0	1	0	0	0	2	0	0	0	1	0	0	0	4
Cochabamba	2	2	0	4	0	0	3	0	2	2	2	0	1	1	19
La Paz	1	1	0	0	0	0	2	0	0	4	3	0	0	0	11
Oruro	0	0	0	0	0	0	0	0	0	0	2	0	0	0	2
Pando	0	0	0	0	0	0	0	0	0	0	0	0	0	0	0
Potosí	0	0	1	2	1	0	1	1	0	1	2	0	0	0	9
Santa Cruz	0	0	0	0	0	0	1	0	0	1	7	0	0	0	9
Tarija	0	0	2	1	0	0	0	0	0	1	3	1	0	0	8
TOTAL	3	3	4	7	1	2	9	1	2	9	20	1	1	1	64

GRÁFICO N° 7. CONDICIÓN DE LA VÍCTIMA



RASTREANDO LAS HUELLAS DE LA VIOLENCIA
CONTRA NIÑAS, NIÑOS Y ADOLESCENTES IV

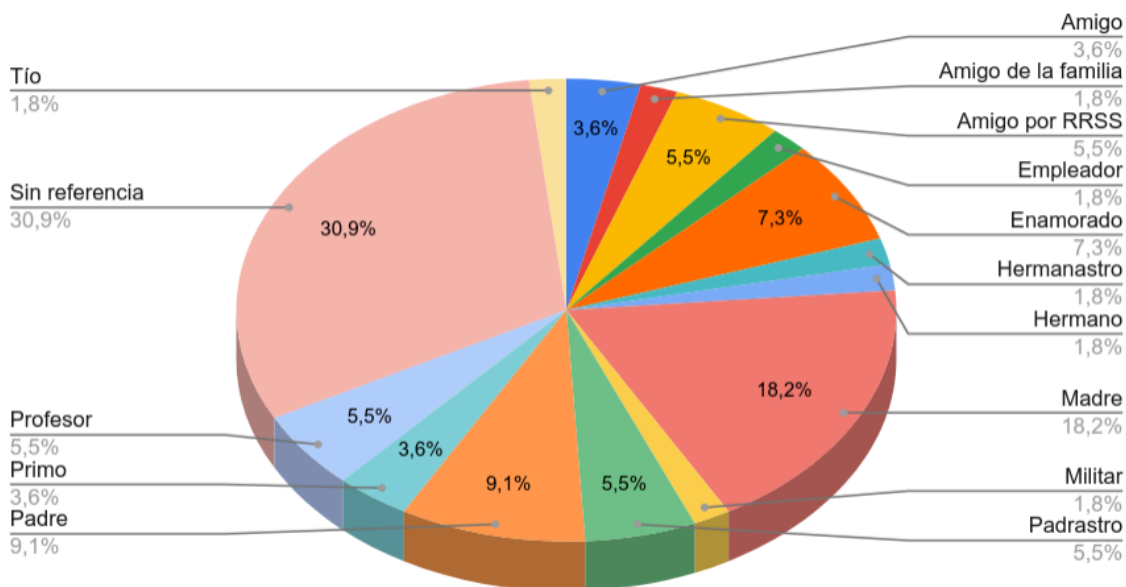
Condición de la persona agresora

En el mes de septiembre, se registró un total de 55 personas agresoras, de las cuales 17 no tienen **referencia** (30,9%). A continuación, figuran **10 madres** (18,2%) como agresoras. Luego, se identificaron **5 padres** (9,1%) y **4 enamorados** (7,3%). También se registraron agresores como **amigos por redes sociales, padrastros y profesores** (5,5%); **primos y amigos** (3,6%). Finalmente, se tiene un **agresor** entre las siguientes categorías: **amigo de la familia, empleador, hermanastro, hermano, militar y tío** (1,8% cada uno), tal como se muestra en la tabla N° 7 y el gráfico N° 8.

TABLA N° 7. CONDICIÓN DE LA PERSONA AGRESORA

Departamento	Amigo	Amigo de la familia	Amigo por RRSS	Empleador	Enamorado	Hermanastro	Hermano	Madre	Militar	Padrastro	Padre	Primo	Profesor	Sin referencia	Tío	TOTAL
Beni	0	0	0	0	0	1	0	0	0	0	0	0	0	0	0	1
Chuquisaca	0	0	0	0	1	0	0	1	0	0	1	0	0	1	0	4
Cochabamba	2	1	2	0	0	0	0	3	0	2	1	0	1	1	1	14
La Paz	0	0	1	0	0	0	0	4	1	1	1	0	0	3	0	11
Oruro	0	0	0	0	0	0	0	0	0	0	0	0	0	2	0	2
Pando	0	0	0	0	0	0	0	0	0	0	0	0	0	0	0	0
Potosí	0	0	0	1	1	0	1	1	0	0	1	0	1	2	0	8
Santa Cruz	0	0	0	0	0	0	0	1	0	0	1	0	0	4	0	6
Tarija	0	0	0	0	2	0	0	0	0	0	0	2	1	4	0	9
TOTAL	2	1	3	1	4	1	1	10	1	3	5	2	3	17	1	55

GRÁFICO N° 8. CONDICIÓN DE LA PERSONA AGRESORA



**RASTREANDO LAS HUELLAS DE LA VIOLENCIA
CONTRA NIÑAS, NIÑOS Y ADOLESCENTES IV**

Tipo de violencia que sufren las NIÑAS

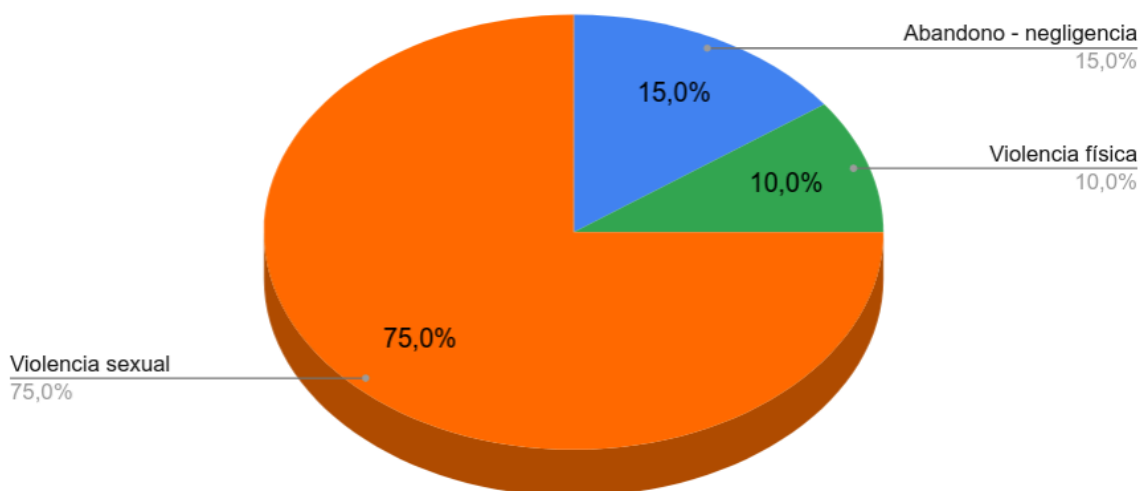
Es importante también mostrar los tipos de violencia que afectan a niñas, niños y adolescentes. En el caso de las **niñas**, de un total de **20 víctimas**, se registraron **3 casos de abandono y negligencia** (15.0%), **2 casos de violencia física** (10.0%) y **15 casos de violencia sexual** (75.0%), tal como se detalla en la tabla N° 8 y en el gráfico N° 9.

En cuanto a violencia extrema, se tiene el registro de una víctima de infanticidio. Este trágico caso involucra a una recién nacida que fue encontrada en una bolsa de plástico, abandonada en el barranco de la zona de Munaypata en la ciudad de La Paz.

TABLA N° 8. TIPO DE VIOLENCIA EN NIÑAS

Departamento	Tipos de Violencia					TOTAL
	Abandono - negligencia	Violencia digital	Violencia psicológica	Violencia física	Violencia sexual	
Beni	0	0	0	0	2	2
Chuquisaca	2	0	0	0	0	2
Cochabamba	0	0	0	1	8	9
La Paz	0	0	0	1	0	1
Oruro	0	0	0	0	0	0
Pando	0	0	0	0	0	0
Potosí	0	0	0	0	2	2
Santa Cruz	1	0	0	0	1	2
Tarija	0	0	0	0	2	2
TOTAL	3	0	0	2	15	20

GRÁFICO N° 9. TIPO DE VIOLENCIA EN NIÑAS



RASTREANDO LAS HUELLAS DE LA VIOLENCIA CONTRA NIÑAS, NIÑOS Y ADOLESCENTES IV

Tipo de violencia que sufren los NIÑOS

En relación a los niños, se tiene un total de **12 víctimas** en el mes de septiembre, se tiene el registro de **5 víctimas de abandono o trato negligente** (41.7%), y **7 víctimas de violencia física** (58,3%), tal como se muestra en la tabla N° 9 y gráfico N° 10.

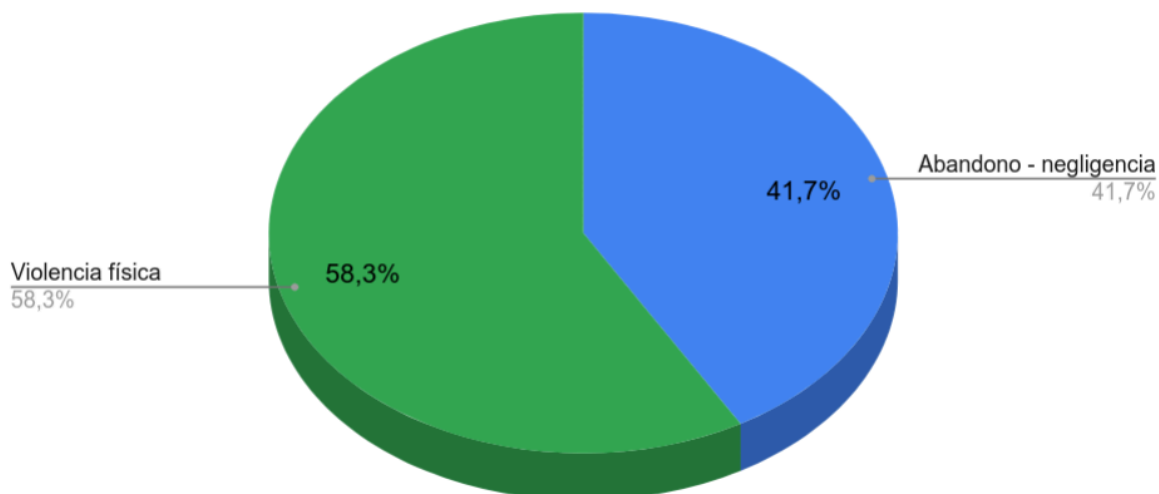
En cuanto a violencia extrema se tiene el registro de **4 víctimas de infanticidio**, el primer caso se trató de una víctima de 10 años que fue asfixiado por su madre, quien había procedido a darle una golpiza y luego había procedido a realizar una asfixia mecánica hasta provocarle la muerte. El segundo caso se trata de un padre que había asesinado a su hijo y a la madre, los vecinos al enterarse del hecho procedieron a golpearlo y quemarlo al culpable del infanticidio, el hecho ocurrió en el municipio de Puna del departamento de Potosí. En el tercer caso se reportó en el departamento de Santa Cruz, el padre golpeó a su hijo de 3 años, hasta provocarle la fractura de sus costillas, dañando su hígado y riñón, lo que finalmente provocó la muerte del niño. El último fue reportado en el departamento de Tarija, donde se halló un cuerpo de un recién nacido.

TABLA N° 9. TIPO DE VIOLENCIA EN NIÑOS

Departamento	Tipos de Violencia					TOTAL
	Abandono - negligencia	Violencia digital	Violencia psicológica	Violencia física	Violencia sexual	
Beni	0	0	0	0	0	0
Chuquisaca	0	0	0	0	0	0
Cochabamba	0	0	0	3	0	3
La Paz	3	0	0	1	0	4
Oruro	0	0	0	0	0	0
Pando	0	0	0	0	0	0
Potosí	1	0	0	1	0	2
Santa Cruz	0	0	0	1	0	1
Tarija	1	0	0	1	0	2
TOTAL	5	0	0	7	0	12

RASTREANDO LAS HUELLAS DE LA VIOLENCIA
CONTRA NIÑAS, NIÑOS Y ADOLESCENTES IV

GRÁFICO N° 10. TIPO DE VIOLENCIA EN NIÑOS



Tipo de violencia que sufren ADOLESCENTES MUJERES

En relación con la violencia sufrida por **adolescentes mujeres**, se registraron **32 víctimas**, de las cuales **2 fueron víctimas de violencia psicológica** (6.3%), **1 víctima de violencia física** (3.1%) y **29 víctimas de violencia sexual** (90.6%), tal como se muestra en la tabla N° 10 y en el gráfico N° 11.

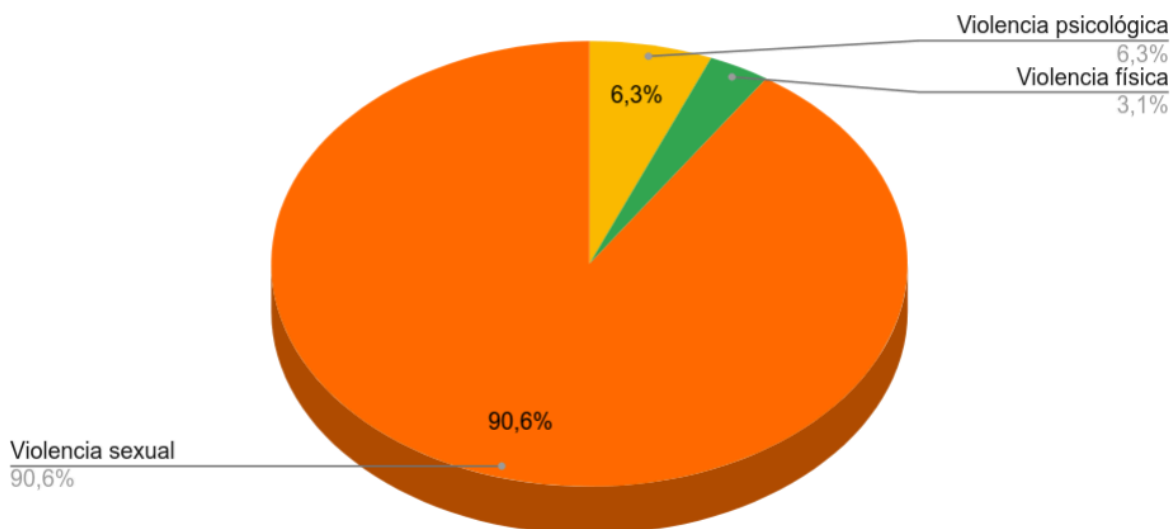
En cuanto a **violencia extrema**, se registraron **8 casos de trata y tráfico de personas**. En el primer caso, dos adolescentes que habían sido reportadas como desaparecidas en el municipio de Coroico fueron encontradas trabajando en un restaurante en Perú. En el segundo caso, una menor intentó cruzar el paso fronterizo de Yacuiba hacia Argentina en compañía de un varón de 31 años, quien no tenía ningún vínculo familiar con ella y alegó ser su pareja. En el tercer caso, una adolescente reportada como desaparecida en Cochabamba fue rescatada de un alojamiento en el centro de Santa Cruz, donde presuntamente era víctima de explotación sexual. Finalmente, en el cuarto caso, se rescataron a cuatro menores de edad que eran víctimas de proxenetismo en la ciudad de Cochabamba.

RASTREANDO LAS HUELLAS DE LA VIOLENCIA
CONTRA NIÑAS, NIÑOS Y ADOLESCENTES IV

TABLA N° 10. TIPO DE VIOLENCIA EN ADOLESCENTE MUJER

Departamento	Tipos de Violencia					TOTAL
	Abandono - negligencia	Violencia digital	Violencia psicológica	Violencia física	Violencia sexual	
Beni	0	0	0	0	0	0
Chuquisaca	0	0	0	0	2	2
Cochabamba	0	0	0	0	7	7
La Paz	0	0	2	0	4	6
Oruro	0	0	0	0	2	2
Pando	0	0	0	0	0	0
Potosí	0	0	0	0	5	5
Santa Cruz	0	0	0	1	5	6
Tarija	0	0	0	0	4	4
TOTAL	0	0	2	1	29	32

GRÁFICO N° 11. TIPO DE VIOLENCIA EN ADOLESCENTE MUJER



Tipo de violencia que sufren ADOLESCENTES VARONES

Durante el mes de septiembre, no se tiene registro de ningún adolescente varón como víctima de violencia, lo cual contrasta significativamente con los casos de adolescentes mujeres. Esta ausencia de reportes sobre adolescentes varones podría deberse a varios factores, entre ellos la posibilidad de una menor denuncia o visibilización de la violencia ejercida contra este grupo.

RASTREANDO LAS HUELLAS DE LA VIOLENCIA CONTRA NIÑAS, NIÑOS Y ADOLESCENTES IV

En resumen, se cuenta con los siguientes datos por el mes de septiembre de 2024

Según los reportes noticiosos de violencia registrados durante septiembre del presente año, se reportaron **50 noticias** que involucraron un total de **64 víctimas**, entre mujeres y varones. Los departamentos más afectados fueron: Cochabamba con 19 víctimas, La Paz con 11, Potosí y Santa Cruz con 9, Tarija con 8, Chuquisaca con 4, y Beni y Oruro con 2. En el departamento de Pando no se registraron casos de violencia.

En cuanto a las víctimas, 20 fueron niñas, 12 niños y 32 adolescentes mujeres, sumando un total de 64 víctimas. De estas, **52 corresponden al género femenino y 12 al masculino**. Estos datos confirman que, durante el mes de septiembre, la violencia sigue afectando mayoritariamente a mujeres y niñas, representando el 81.2% de los casos en comparación con los varones. El tipo de violencia más prevalente fue la violencia sexual, con 44 víctimas en total, de las cuales 15 fueron niñas y 29 adolescentes mujeres. Además, se registraron 5 casos de infanticidio y 8 casos de trata y tráfico.

De las 64 víctimas, **24 sufrieron violencia dentro del ámbito familiar**, es decir, los agresores pertenecían al círculo familiar, ya sea nuclear o extendido. Asimismo, se **registraron 18 casos de violencia ocurridos dentro de la vivienda de las víctimas**.

Cochabamba, 16 de octubre de 2024